

NASDAQ COMPOSITE INDEX

ISIN: XC0009694271 WKN: -

Přehled

08.05.2024 23:16:01

Cena

16.302,7558

USD

Změna ▲ -0,18% (-29,80)

Základní údaje

ISIN XC0009694271

Symbol -

Stát USA

Nástroje v indexu 3372

Typ indexu -

Typ cenného papíru Index

Tržní data

Otevírací cena 16.226,0673
USDMax 16.341,6469
USDMin 16.226,0673
USDZávěrečná cena
(předchozí den) 16.332,5553
USD

Obchodovaný objem (mil.) 4.064.546

Objem (kusy) -

TOP 5

Název	Cena	+ - (%)	Trend
REBORN COF...	3,19	+84,39	▲
SAFE & GRE...	0,62	+58,81	▲
INNODATA I...	10,47	+55,34	▲
ISUN INC.	0,1998	+51,36	▲
CRICUT INC...	8,14	+47,20	▲

Denní 1t 1m 6m 1r 3r

FLOP 5

Název	Cena	+ - (%)	Trend
PROSOMNUS ...	0,037	-66,36	▼
TREACE MED...	4,17	-62,50	▼
NEXTPLAY T...	0,0014	-41,67	▼
SERES THER...	0,7494	-32,49	▼

51



Minulá výkonnost nezaručuje výkonnost budoucí.

Zdroj: FactSet

Atuální analýzy a prognózy

Z trhů

Datum	Nadpis	Stáhnout
03.05.2024	Week Ahead	↓
02.05.2024	FX markets reflect uncertain interest rate outlook	↓
02.05.2024	Fed continues to wait for price pressure to ease	↓
26.04.2024	Week Ahead	↓
26.04.2024	Global Equity Ratings	↓

ETAO INTER... 1,91 -31,79 

Denní 1t 1m 6m 1r 3r

Futures a opce

Související Futures 0

Související Opce -

Detaily

08.05.2024 23:16:01

Cena

16.302,7558

USD

Změna

**-0,18% (-29,80)**

Základní údaje

ISIN	XC0009694271
Symbol	-
Stát	USA
Typ cenného papíru	Index
Nástroje v indexu	3372

Tržní data

Otevírací cena	16.226,0673 USD
Max	16.341,6469 USD
Min	16.226,0673 USD
Závěrečná cena (předchozí den)	16.332,5553 USD
Obchodovaný objem (mil.)	4.064.546
Objem (kusy)	-

Výkonnost a riziko

	6m	1r	3r
Výkonn. (%)	+19,43%	+33,01%	+18,55%
Výkonn. (abs.)	+2.652,34	+4.045,84	+2.550,52
Beta	-	-	-
Volatilita	15,95	16,16	23,17

51



Minulá výkonnost nezaručuje výkonnost budoucí.

Zdroj: FactSet



























Ceny

Ø cena 5 dní Ø objem 5 dní (ks.)	16.196,3685 USD (4.254.433)
Ø cena 30 dní Ø objem 30 dní (ks.)	16.009,5101 USD (4.298.524)
Ø cena 100 dní Ø objem 100 dní (ks.)	15.692,1899 USD (4.738.794)
Ø cena 250 dní Ø objem 250 dní (ks.)	14.435,4643 USD (4.462.764)
YTD Max datum	16.538,8644 USD (21.03.2024)
YTD Min datum	14.477,5681 USD (05.01.2024)
52týdenní max. datum	16.538,8644 USD (21.03.2024)
52týdenní min. datum	12.174,0562 USD (09.05.2023)

Složení

Strana 1 z 113

<< < > >>

Název  ISIN	Cena	Změna %  Změna +/-	Výkonnost 	Datum Čas	Obrat v kusech  Peněžní obrat 
1-800-FLOWERS. COM INC. US68243Q1067	8,90	1,25% 0,11		08.05.24 22:00:00	443.443 3.906.986,49
10X GENOMICS INC. US88025U1097	25,36	-2,98% -0,78		08.05.24 22:00:00	1.662.293 42.329.473,58
111 INC. SPONSORED ADR CL... US68247Q1022	1,13	-3,42% -0,04		08.05.24 22:00:00	35.024 40.468,40
17 EDUCATION & TECH GRP I... US81807M3043	2,71	0,37% 0,01		08.05.24 22:30:01	3.671 9.951,06
180 LIFE SCIENCES CORP. US68236V3024	1,99	-1,00% -0,02		08.05.24 22:30:00	17.428 34.293,43
1895 BANCORP OF WISCONSIN... US28253R1059	7,11	0,00% 0,00		08.05.24 22:30:00	875 6.233,15
1ST CAPITAL INC COM USD0.... US31942S1042	28,03	-0,50% -0,14		07.05.24 22:00:00	1.452 41.150,34
1STDIBS COM INC USD0.01 US3205511047	5,88	3,34% 0,19		08.05.24 22:00:00	111.798 655.103,16
22ND CENTURY GROUP INC. US90137F3010	1,655	-1,49% -0,03		08.05.24 22:00:00	201.743 349.220,06
23ANDME HOLDING CO COM US... US90138Q1085	0,4827	-2,99% -0,01		08.05.24 22:00:00	2.102.012 1.040.961,89
2SEVENTY BIO INC. US9013841070	4,48	-9,68% -0,48		08.05.24 22:00:00	700.266 3.284.227,87
2U INC. US90214J1016	0,3605	0,98% 0,00		08.05.24 22:00:00	1.171.656 420.429,69
36KR HOLDINGS INC SPON AD... US88429K1034	0,3701	-0,90% -0,00		08.05.24 22:30:01	1.707 645,24
374WATER INC COM USD0.000... US88583P1049	1,34	-8,22% -0,12		08.05.24 22:00:00	58.925 82.038,91
4D MOLECULAR THERAPEUTICS... US35104E1001	26,33	-1,75% -0,47		08.05.24 22:00:00	340.084 8.945.486,74
5E ADVANCED MATERIALS INC... US33830Q1094	1,41	2,17% 0,03		08.05.24 22:00:00	171.776 235.819,73
60 DEGREES PHARMACEUTICAL... US83006G1040	0,2187	8,54% 0,02		08.05.24 22:30:00	781.358 173.069,31
89BIO INC COM USD0.001 US2825591033	9,03	-3,63% -0,34		08.05.24 22:00:00	553.058 4.983.033,82
8X8 INC. US2829141009	2,34	-0,43% -0,01		08.05.24 22:00:00	1.083.803 2.539.350,04
908 DEVICES INC COM USD0.... US65443P1021	5,70	0,00% 0,00		08.05.24 22:00:00	203.384 1.161.635,50
99 ACQUISITION GROUP INC ... US65445K1016	10,38	-0,05% -0,01		08.05.24 22:30:00	9.528 98.875,74
9F INC. ADR CLASS A US65442R2085	3,0463	1,21% 0,04		08.05.24 22:30:01	2.542 7.663,87
A SPAC II ACQUISITION COR... VGG0543H1091	11,09	-0,01% -0,00		08.05.24 22:30:00	399 4.426,41

NASDAQ COMPOSITE INDEX

A-MARK PRECIOUS METALS IN... US00181T1079	38,15	-5,43% -2,19		08.05.24 22:00:00	1.495.919 55.356.626,76
A2Z SMART TECHNOLOGIES CO... CA00249W1005	0,385	2,67% 0,01	█	08.05.24 22:30:00	76.345 28.898,75
AADI BIOSCIENCE INC. US00032Q1040	1,84	-12,80% -0,27		08.05.24 22:00:00	471.885 888.977,84
AAON INC. US0003602069	76,99	-1,87% -1,47		08.05.24 22:00:00	883.945 68.275.291,86
ABACUS LIFE INC COM USD0.... US00258Y1047	12,05	0,58% 0,07	█	08.05.24 22:30:00	8.210 99.049,73
ABCELLERA BIOLOGICS INC. CA00288U1066	3,84	-4,95% -0,20		08.05.24 22:00:00	1.332.453 5.148.127,24
ABEONA THERAPEUTICS INC US00289Y2063	4,40	-3,51% -0,16		08.05.24 22:00:00	455.891 2.035.014,70