

NASDAQ COMPOSITE INDEX

ISIN: XC0009694271 WKN: -

Přehled

06.05.2024 23:16:01

Cena

16.349,2451

USD

Změna ▲ 1,19% (192,92)

Základní údaje

ISIN	XC0009694271
Symbol	-
Stát	USA
Nástroje v indexu	3372
Typ indexu	-
Typ cenného papíru	Index

Tržní data

Otevírací cena	16.208,5375 USD
Max	16.350,0844 USD
Min	16.197,8607 USD
Závěrečná cena (předchozí den)	16.156,3280 USD
Obchodovaný objem (mil.)	4.019.477
Objem (kusy)	-

Top 5

Název	Cena	+ - (%)	Trend
SECOO HOLD...	0,20	+24.900,00	▲
XBP EUROPE...	3,50	+65,09	▲
PLUTONIAN ...	9,55	+58,90	▲
PERFICIENT...	73,26	+52,28	▲
MOVELLA HO...	0,0301	+50,50	▲

Denní 1t 1m 6m 1r 3r

Flop 5

Název	Cena	+ - (%)	Trend
LYRA THERA...	0,5215	-87,06	▼
GLYCOMIMET...	0,3155	-82,76	▼

51



Minulá výkonnost nezaručuje výkonnost budoucí.

Zdroj: FactSet

Aktuální analýzy a prognózy

Z trhů

Datum	Nadpis	Stáhnout
03.05.2024	Week Ahead	
02.05.2024	FX markets reflect uncertain interest rate outlook	
02.05.2024	Fed continues to wait for price pressure to ease	
26.04.2024	Week Ahead	
26.04.2024	Global Equity Ratings	

EYEPOINT P...	11,20	-43,26	↓
META MATER...	2,44	-27,16	↓
ACUTUS MED...	0,107	-26,05	↓

Denní	1t	1m	6m	1r	3r
-------	----	----	----	----	----

Futures a opce

Související Futures -

Související Opce -

Detaily

06.05.2024 23:16:01

Cena

16.349,2451

USD

Změna



1,19% (192,92)

Základní údaje

ISIN	XC0009694271
Symbol	-
Stát	USA
Typ cenného papíru	Index
Nástroje v indexu	3372

Tržní data

Otevírací cena	16.208,5375 USD
Max	16.350,0844 USD
Min	16.197,8607 USD
Závěrečná cena (předchozí den)	16.156,3280 USD
Obchodovaný objem (mil.)	4.019.477
Objem (kusy)	-

Výkonnost a riziko

	6m	1r	3r
Výkonn. (%)	+20,94%	+33,62%	+19,93%
Výkonn. (abs.)	+2.830,47	+4.113,83	+2.716,40
Beta	-	-	-
Volatilita	16,02	16,21	23,24

51



Minulá výkonnost nezaručuje výkonnost budoucí.

Zdroj: FactSet






Ceny

Ø cena 5 dní Ø objem 5 dní (ks.)	15.921,9670 USD (4.356.642)
Ø cena 30 dní Ø objem 30 dní (ks.)	16.011,6719 USD (4.305.724)
Ø cena 100 dní Ø objem 100 dní (ks.)	15.658,5104 USD (4.757.544)
Ø cena 250 dní Ø objem 250 dní (ks.)	14.402,8670 USD (4.460.993)
YTD Max datum	16.538,8644 USD (21.03.2024)
YTD Min datum	14.477,5681 USD (05.01.2024)
52týdenní max. datum	16.538,8644 USD (21.03.2024)
52týdenní min. datum	12.174,0562 USD (09.05.2023)

Složení

Strana 1 z 34

<< < > >>

Název  ISIN	Cena	Změna %  Změna +/-	Výkonnost 	Datum Čas	Obrat v kusech  Peněžní obrat 
1-800-FLOWERS. COM INC. US68243Q1067	8,78	-1,35% -0,12		06.05.24 22:30:00	368.020 3.271.678,51
10X GENOMICS INC. US88025U1097	27,25	-0,84% -0,23		06.05.24 22:30:01	1.389.402 38.151.884,35
111 INC. SPONSORED ADR CL... US68247Q1022	1,16	0,87% 0,01		06.05.24 22:30:01	128.016 149.170,55
17 EDUCATION & TECH GRP I... US81807M3043	2,7001	-5,09% -0,14		06.05.24 22:30:01	16.063 46.491,25
180 LIFE SCIENCES CORP. US68236V3024	1,87	-6,50% -0,13		06.05.24 22:30:00	9.292 17.773,15
1895 BANCORP OF WISCONSIN... US28253R1059	7,20	1,27% 0,09		06.05.24 22:30:01	1.107 5.173,02
1ST CAPITAL INC COM USD0.... US31942S1042	28,17	0,32% 0,09		06.05.24 22:30:01	2.148 53.143,78
1STDIBS COM INC USD0.01 US3205511047	5,64	-1,74% -0,10		06.05.24 22:30:01	194.940 1.107.079,10
22ND CENTURY GROUP INC. US90137F3010	1,65	-1,20% -0,02		06.05.24 22:30:01	102.561 169.137,27
23ANDME HOLDING CO COM US... US90138Q1085	0,4866	-3,13% -0,02		06.05.24 22:30:00	4.800.498 2.426.800,94
2SEVENTY BIO INC. US9013841070	4,95	3,99% 0,19		06.05.24 22:30:01	453.659 2.216.815,81
2U INC. US90214J1016	0,3351	-1,44% -0,00		06.05.24 22:30:01	3.516.949 1.273.073,47
36KR HOLDINGS INC SPON AD... US88429K1034	0,34	-3,98% -0,01		06.05.24 22:30:01	42.991 15.661,05
374WATER INC COM USD0.000... US88583P1049	1,62	5,88% 0,09		06.05.24 22:30:01	134.911 210.692,51
4D MOLECULAR THERAPEUTICS... US35104E1001	26,76	1,44% 0,38		06.05.24 22:30:01	371.209 9.927.823,97
5E ADVANCED MATERIALS INC... US33830Q1094	1,44	3,60% 0,05		06.05.24 22:30:00	146.894 206.418,21
60 DEGREES PHARMACEUTICAL... US83006G1040	0,2087	-0,62% -0,00		06.05.24 22:30:00	269.799 56.228,21
89BIO INC COM USD0.001 US2825591033	9,59	4,01% 0,37		06.05.24 22:30:01	589.571 5.653.858,62
8X8 INC. US2829141009	2,31	3,59% 0,08		06.05.24 22:30:01	1.868.491 4.223.618,57
908 DEVICES INC COM USD0.... US65443P1021	5,62	-0,53% -0,03		06.05.24 22:30:00	166.301 936.341,58
99 ACQUISITION GROUP INC ... US65445K1016	10,35	-0,67% -0,07		06.05.24 22:30:01	1.754 17.071,46
9F INC. ADR CLASS A US65442R2085	3,04	-2,09% -0,07		06.05.24 22:30:01	4.441 13.429,66
A SPAC II ACQUISITION COR... VGG0543H1091	11,091	-0,44% -0,05		30.04.24 22:30:00	108 1.197,83

A-MARK PRECIOUS METALS IN... US00181T1079	41,16	-0,39% -0,16		06.05.24 22:30:00	397.810 16.558.067,79
A2Z SMART TECHNOLOGIES CO... CA00249W1005	0,4051	-3,41% -0,01		06.05.24 22:30:01	39.178 16.094,23
AAI BIOSCIENCE INC. US00032Q1040	2,00	-5,66% -0,12		06.05.24 22:30:00	167.078 343.140,79
AAON INC. US0003602069	76,20	-2,81% -2,20		06.05.24 22:30:00	3.259.601 253.035.242,79
ABACUS LIFE INC COM USD0.... US00258Y1047	12,075	0,12% 0,02		06.05.24 22:30:00	8.491 102.181,38
ABELLERA BIOLOGICS INC. CA00288U1066	4,11	1,99% 0,08	█	06.05.24 22:30:00	1.823.908 7.494.941,31
ABEONA THERAPEUTICS INC US00289Y2063	4,78	3,91% 0,18	█	06.05.24 22:30:00	2.437.995 11.538.181,90
ABITS GROUP INC. VGG6S34K1052	0,7962	2,09% 0,02	█	06.05.24 22:30:00	36.154 28.769,44
ABIVAX SPON ADS EACH REP ... US00370M1036	14,95	2,82% 0,41	█	06.05.24 22:30:00	23.547 349.081,96
ABLE VIEW GLOBAL INC USD0... KYG1149B1086	1,44	0,00% 0,00		06.05.24 22:30:00	6.403 9.236,82
ABSCI CORP COM USD0.0001 US00091E1091	5,21	2,56% 0,13	█	06.05.24 22:30:00	476.905 2.479.592,23
ABVC BIOPHARMA INC. US00091F3047	1,08	0,00% 0,00		06.05.24 22:30:00	736.910 785.583,75
AC IMMUNE SA CH0329023102	2,40	0,42% 0,01		06.05.24 22:30:00	291.802 701.224,72
ACACIA RESEARCH CORP US0038813079	5,15	2,59% 0,13	█	06.05.24 22:30:00	159.221 821.347,76
ACADEMY SPORTS & OUTDOORS... US00402L1070	58,13	1,27% 0,73	█	06.05.24 22:30:00	1.083.473 63.028.722,91
ACADIA HEALTHCARE CORP IN... US00404A1097	67,78	2,51% 1,66	█	06.05.24 22:30:00	1.555.714 105.410.631,10
ACADIA PHARMACEUTICALS IN... US0042251084	17,00	-0,29% -0,05		06.05.24 22:30:00	1.368.888 23.451.380,61
ACASTI PHARMA INC. CA00430K8656	2,95	-0,34% -0,01		06.05.24 22:30:00	11.919 35.123,98
ACCELERATE DIAGNOSTICS IN... US00430H2013	0,92	-0,52% -0,00		06.05.24 22:30:01	28.983 26.583,55
ACCOLADE INC. US00437E1029	7,63	1,19% 0,09	█	06.05.24 22:30:00	394.453 2.979.148,34
ACCURAY INC. US0043971052	1,79	10,49% 0,17	█	06.05.24 22:30:00	1.417.282 2.452.287,04
ACE GLOBAL BUSINESS ACQUI... VGG0083E1025	12,23	1,16% 0,14	█	01.05.24 22:30:00	100 1.223,00
ACELYRIN INC COM USD0.000... US00445A1007	4,37	0,46% 0,02		06.05.24 22:30:01	1.090.830 4.773.642,45
ACHARI VENTURES HLDGS COR... US00444X1019	11,07	1,00% 0,11	█	01.05.24 19:20:32	425 4.701,75
ACHIEVE LIFE SCIENCES INC... US0044685008	4,57	-3,48% -0,17		06.05.24 22:30:00	140.129 652.253,11
ACHILLES THERAPEUTICS PLC... US00449L1026	0,8298	3,25% 0,03	█	06.05.24 22:30:00	195.875 159.895,81
ACI WORLDWIDE INC. US0044981019	35,51	1,11% 0,39	█	06.05.24 22:30:00	598.015 21.288.581,26
ACLARION INC COM USD0.000... US0044981019	0,2854	-2,29% -0,01		06.05.24	259.005

NASDAQ COMPOSITE INDEX

US6551872012		-0,01		22:30:00	74.732,70
ACLARIS THERAPEUTICS INC. US00461U1051	1,31	-3,68% -0,05		06.05.24 22:30:00	631.666 833.105,98
ACM RESEARCH INC. US00108J1097	27,75	2,78% 0,75	█	06.05.24 22:30:00	1.031.141 28.542.262,07
ACNB CORP COM USD2.50 US0008681092	33,34	0,30% 0,10		06.05.24 22:30:00	5.874 195.272,64
ACORDA THERAPEUTICS INC. US00484M7002	0,80	-5,88% -0,05		06.05.24 21:31:16	10.987 8.978,03
ACRI CAPITAL ACQUISITION ... US00501A1016	11,26	0,00% 0,00		06.05.24 22:30:00	5.808 65.396,14
ACRIVON THERAPEUTICS INC ... US0048901096	8,83	-7,92% -0,76		06.05.24 22:30:00	146.922 1.310.536,77
ACTELIS NETWORKS INC COM ... US00503R4092	0,6121	-2,69% -0,02		06.05.24 22:30:00	217.318 140.426,56
ACUMEN PHARMACEUTICALS IN... US00509G2093	3,56	2,01% 0,07	█	06.05.24 22:30:00	177.331 608.422,35
ACURX PHARMACEUTICALS INC... US00510M1045	2,08	-4,15% -0,09		06.05.24 22:30:00	41.193 88.855,23
ACUTUS MEDICAL INC COM US... US0051111096	0,107	-26,05% -0,04		06.05.24 22:30:00	4.829.227 496.749,42
ACV AUCTIONS INC COM USD0... US00091G1040	18,10	1,63% 0,29	█	06.05.24 22:30:00	642.974 11.587.618,70
ADAGENE INC. SP. ADR US0053291078	2,31	-4,15% -0,10		06.05.24 22:30:00	25.734 60.387,65
ADAMAS ONE CORP COM USD0... US00548H1014	0,2851	-1,72% -0,01		06.05.24 22:30:01	37.437 10.533,09
ADAPTHEALTH CORP COM USD0... US00653Q1022	10,60	3,31% 0,34	█	06.05.24 22:30:00	1.364.570 14.449.449,23
ADAPTIMMUNE THERAPEUTICS ... US00653A1079	1,15	-3,36% -0,04		06.05.24 22:30:00	842.132 966.958,14
ADAPTIVE BIOTECHNOLOGIES ... US00650F1093	3,22	6,98% 0,21	█	06.05.24 22:30:00	1.474.457 4.673.134,29
ADDENTAX GROUP CORP COM U... US00653L3015	0,9777	1,27% 0,01	█	06.05.24 22:30:01	12.848 12.896,01
ADDEX THERAPEUTICS LIMITE... US00654J2069	9,15	2,23% 0,20	█	06.05.24 22:30:00	8.188 76.745,57
ADDUS HOMECARE CORP US0067391062	97,89	-0,32% -0,31		06.05.24 22:15:00	119.427 11.707.055,69
ADEIA INC. US00676P1075	9,99	0,60% 0,06		06.05.24 22:30:00	469.794 4.691.062,87
ADIAL PHARMACEUTICALS INC... US00688A2050	1,63	-4,12% -0,07		06.05.24 22:30:00	224.307 372.188,66
ADICET BIO INC. US0070021086	1,69	16,55% 0,24	█	06.05.24 22:30:00	3.099.672 4.998.278,96
ADITXT INC COM USD0.001(P... US0070256047	2,16	-6,09% -0,14		06.05.24 22:30:00	49.142 109.172,06
ADLAI NORTYE LTD SPON ADS... US00704R1095	12,73	-7,62% -1,05		06.05.24 22:30:00	7.282 95.310,89
ADMA BIOLOGICS INC COM US... US0008991046	6,91	1,47% 0,10	█	06.05.24 22:30:00	2.412.729 16.594.855,48
ADOBE INC. US00724F1012	493,59	1,52% 7,41	█	06.05.24 22:30:00	2.104.030 1.037.437.240,14
ADS-TEC ENERGY PLC IE000DU292E6	10,94	0,18% 0,02		06.05.24 22:30:00	23.177 240.898,93

NASDAQ COMPOSITE INDEX

ADTHEORENT HOLDING CO. IN... US00739D1090	3,21	-0,93% -0,03		06.05.24 22:30:00	4.695.176 15.115.811,20
ADTRAN HOLDINGS INC. US00486H1059	4,71	-0,63% -0,03		06.05.24 22:30:00	733.395 3.459.343,60
ADVANCED ENERGY INDS INC. US0079731008	100,12	2,17% 2,13	■	06.05.24 22:30:00	319.627 32.036.311,14
ADVANCED HEALTH INTELLIGE... US00777C2035	1,50	-2,55% -0,04		31.01.24 21:52:11	7.661 11.398,09
ADVANCED MICRO DEVICES IN... US0079031078	155,78	3,44% 5,18	■	06.05.24 22:30:00	44.624.546 6.917.376.586,93
ADVANTAGE SOLUTIONS INC. ... US00791N1028	4,52	-0,66% -0,03		06.05.24 22:30:00	626.633 2.875.553,54
ADVENT TECHNOLOGIES HOLDI... US00788A1051	0,1033	-3,55% -0,00		06.05.24 22:30:00	1.441.003 154.210,71
ADVERUM BIOTECHNOLOGIES I... US00773U2078	10,66	2,21% 0,23	■	06.05.24 22:30:00	206.614 2.164.193,75
AEHR TEST SYSTEMS US00760J1088	11,65	0,09% 0,01		06.05.24 22:30:00	595.445 6.976.580,08
AEMETIS INC. US00770K2024	4,39	6,81% 0,28	■	06.05.24 22:30:00	853.574 3.766.194,71
AERIES TECHNOLOGY INC COM... KYG0136H1020	1,93	-6,76% -0,14		06.05.24 22:30:00	3.348 6.632,68
AEROVATE THERAPEUTICS INC... US0080641071	20,62	1,63% 0,33	■	06.05.24 22:30:01	111.049 2.148.868,72
AEROVIRONMENT INC. US0080731088	179,89	6,59% 11,12	■	06.05.24 22:30:01	583.328 103.149.048,56
AERSALE CORPORATION COM U... US00810F1066	7,50	0,54% 0,04		06.05.24 22:30:00	213.354 1.603.377,48
AERWINS TECHNOLOGIES INC ... US00810J2078	3,86	5,75% 0,21	■	06.05.24 22:30:01	432.220 1.592.906,20
AESTHETIC MEDICAL INT HLD... US00809M1045	0,4141	1,00% 0,00		06.05.24 22:30:00	20.953 8.640,28
AETERNA ZENTARIS INC. CA0079756007	7,99	2,44% 0,19	■	06.05.24 22:30:00	5.931 46.604,09
AETHERIUM ACQUISITION COR... US00809J1016	11,36	2,34% 0,26	■	06.05.24 22:30:00	5.804 65.444,71
AETHLON MEDICAL INC US00808Y4061	1,31	-5,76% -0,08		06.05.24 22:30:00	15.214 20.691,45
AEYE INC. CLASS A US0081832042	1,26	10,53% 0,12	■	06.05.24 22:30:01	142.007 175.565,83
AFC GAMMA INC COM USD0.01 US00109K1051	12,40	1,56% 0,19	■	06.05.24 22:30:00	130.668 1.627.613,37
AFFIMED N.V. NL0015001ZQ0	5,49	1,29% 0,07	■	06.05.24 22:30:00	39.927 216.871,72