

NASDAQ COMPOSITE INDEX

ISIN: XC0009694271 WKN: -

Přehled

07.08.2020 23:15:59

Cena

11.010,9826

USD

Změna  -0,87% (-97,09)

Základní údaje

ISIN	XC0009694271
Symbol	-
Stát	USA
Nástroje v indexu	2736
Typ indexu	-
Typ cenného papíru	Index

Tržní data

Otevírací cena	11.072,5295 USD
Max	11.126,0374 USD
Min	10.920,3670 USD
Závěrečná cena (předchozí den)	11.108,0706 USD
Obchodovaný objem (mil.)	3.847.446
Objem (kusy)	107.050.007.862

TOP 5

Název	Cena	+ - (%)	Trend
CONDUENT I...	4,13	+82,74	
ADDEX THER...	21,00	+80,69	
GROUPON IN...	25,77	+56,66	
OPGEN INC.	3,37	+52,49	
HUTTIG BUI...	2,51	+52,12	

Denní 1t 1m 6m 1r 3r

FLOP 5

Název	Cena	+ - (%)	Trend
EVERSPIN T...	6,35	-25,73	
NOVA LIFES...	1,82	-23,53	
ADITX THER...	5,85	-23,03	

51












Minulá výkonnost nezaručuje výkonnost budoucí.

Zdroj: FactSet

Aktuální analýzy a prognózy

Z trhů

Datum	Nadpis	Stáhnout
07.08.2020	 Week ahead US Congress should hurry	
03.08.2020	 Severe recession in Q2 - how rocky will the road a...	
31.07.2020	 Week ahead What is moving the dollar?	
31.07.2020	 Global Equity Ratings	
30.07.2020	 Short Note US Fed Fed is prepared for long road ...	

JANONE INC... 4,16 -22,82 

MERIDIAN B... 19,32 -20,46 

Denní 1t 1m 6m 1r 3r

Futures a opce

Související Futures 3

Související Opce -

Detaily

07.08.2020 23:15:59

Cena

11.010,9826

USD

Změna

**-0,87% (-97,09)**

Základní údaje

ISIN	XC0009694271
Symbol	-
Stát	USA
Typ cenného papíru	Index
Nástroje v indexu	2736

Tržní data

Otevírací cena	11.072,5295 USD
Max	11.126,0374 USD
Min	10.920,3670 USD
Závěrečná cena (předchozí den)	11.108,0706 USD
Obchodovaný objem (mil.)	3.847.446
Objem (kusy)	107.050.007.862

Výkonnost a riziko

	6m	1r	3r
Výkonn. (%)	+15,66%	+40,04%	+72,48%
Výkonn. (abs.)	+1.490,47	+3.148,16	+4.627,21
Beta	-	-	-
Volatilita	46,36	34,24	24,66

51



Minulá výkonnost nezaručuje výkonnost budoucí.

Zdroj: FactSet

Ceny

Ø cena 5 dní Ø objem 5 dní (ks.)	10.992,2828 USD (3.773.884)
Ø cena 30 dní Ø objem 30 dní (ks.)	10.521,6181 USD (3.973.311)
Ø cena 100 dní Ø objem 100 dní (ks.)	9.321,4836 USD (27.164.430)
Ø cena 250 dní Ø objem 250 dní (ks.)	8.861,8380 USD (12.141.978)
YTD Max datum	11.126,0374 USD (07.08.2020)
YTD Min datum	6.631,4203 USD (23.03.2020)
52týdenní max. datum	11.126,0374 USD (07.08.2020)
52týdenní min. datum	6.631,4203 USD (23.03.2020)

Složení

Strana 1 z 92

<< < > >>

Název  ISIN	Cena	Změna %  Změna +/-	Výkonnost 	Datum Čas	Obrat v kusech  Peněžní obrat 
1-800-FLOWERS. COM INC. US68243Q1067	29,35	1,24% 0,36		07.08.20 22:00:00	447.123 13.164.309,48
10X GENOMICS INC. US88025U1097	96,13	-3,10% -3,08		07.08.20 22:00:00	609.380 58.813.590,58
111 INC. SPONSORED ADR CL... US68247Q1022	6,43	-0,77% -0,05		07.08.20 21:59:40	17.515 113.181,85
1347 PROPERTY INSURANCE H... US68244P1075	4,5561	3,31% 0,15		07.08.20 20:45:35	1.965 8.872,45
1895 BANCORP OF WISCONSIN... US28252W1053	8,4701	-3,46% -0,30		07.08.20 18:12:35	656 5.569,83
1LIFE HEALTHCARE INC COM ... US68269G1076	30,00	-2,25% -0,69		07.08.20 22:00:00	2.580.767 76.826.117,38
1ST CAPITAL INC COM USD0.... US31942S1042	58,84	1,64% 0,95		07.08.20 22:00:00	2.281 133.288,51
1ST CONSTITUT BNCP US31986N1028	12,65	3,18% 0,39		07.08.20 22:00:00	7.987 99.909,95
21VIANET GROUP INC. ADR US90138A1034	23,13	-8,69% -2,20		07.08.20 22:00:00	1.475.069 34.658.072,18
2U INC. US90214J1016	41,49	-2,17% -0,92		07.08.20 22:00:00	3.283.825 137.156.014,49
360 FINANCE INC SPON ADS ... US88557W1018	12,86	-0,16% -0,02		07.08.20 22:00:00	1.563.848 19.862.069,84
36KR HOLDINGS INC SPON AD... US88429K1034	3,25	-1,52% -0,05		07.08.20 22:00:00	52.215 170.779,38
51JOB INC. ADR US3168271043	68,78	-1,74% -1,22		07.08.20 22:00:00	136.966 9.343.994,04
89BIO INC COM USD0.001 US2825591033	31,25	4,13% 1,24		07.08.20 22:00:00	53.670 1.716.424,54
8I ENTERPRISES ACQUISITIO... VGG2956M1041	10,30	-0,46% -0,05		07.08.20 21:59:50	157.455 1.626.376,04
9 METERS BIOPHARMA INC US6544051096	0,4982	-1,35% -0,01		07.08.20 22:00:00	356.930 178.444,27
9F INC. ADR CLASS A US65442R1095	2,05	-1,44% -0,03		07.08.20 22:00:00	987.535 2.023.089,01
A-MARK PRECIOUS METALS IN... US00181T1079	25,37	-1,86% -0,48		07.08.20 22:00:00	43.917 1.130.659,83
AAON INC. US0003602069	58,59	2,93% 1,67		07.08.20 22:00:00	219.014 12.778.744,16
ABEONA THERAPEUTICS INC US00289Y1073	2,86	0,00% 0,00		07.08.20 22:00:00	573.430 1.639.191,42
ABIOMED INC. US0036541003	310,82	-1,32% -4,16		07.08.20 22:00:00	445.410 139.076.920,39
ABRAXAS PETROLEUM CORP US0038301067	0,202	1,00% 0,00		07.08.20 22:00:00	2.197.138 441.890,63
AC IMMUNE SA CH0329023102	6,72	1,82% 0,12		07.08.20 22:00:00	355.694 2.394.953,77

NASDAQ COMPOSITE INDEX

ACACIA COMMUNICATIONS INC... US00401C1080	68,30	-0,16% -0,11		07.08.20 22:00:00	803.964 54.828.118,42
ACACIA RESEARCH CORP US0038813079	4,14	2,48% 0,10		07.08.20 22:00:00	426.357 1.764.198,38
ACADIA HEALTHCARE CORP IN... US00404A1097	31,05	0,62% 0,19		07.08.20 22:00:00	325.063 10.012.827,33
ACADIA PHARMACEUTICALS IN... US0042251084	42,73	-2,06% -0,90		07.08.20 22:00:00	1.338.824 57.781.562,31
ACAMAR PARTNERS ACQUISITI... US0042851024	10,22	0,06% 0,01		07.08.20 21:59:26	59.978 611.652,15
ACASTI PHARMA INC. CA00430K4028	0,795	-0,63% -0,01		07.08.20 22:00:00	2.318.927 1.841.268,03
ACCELERATE DIAGNOSTICS IN... US00430H1023	15,50	5,44% 0,80		07.08.20 22:00:00	410.857 6.713.730,50