

DOW JONES AVERAGES

ISIN: **US2605661048** WKN: -

Přehled

11.11.2024 22:59:26

Cena

44.293,13 USDZměna  0,69% (304,14)

Základní údaje

ISIN US2605661048

Symbol -

Stát USA

Nástroje v indexu 30

Typ indexu Price Index

Typ cenného papíru Index

Tržní data

Otevírací cena 44.057,65
USDMax 44.486,70
USDMin 44.057,65
USDZávěrečná cena (předchozí
den) 43.988,99
USD

Obchodovaný objem (mil.) 451.949.024

Objem (kusy) -



51

Minulá výkonnost nezaručuje výkonnost budoucí.











Zdroj: FactSet

Top 5





Název	Cena	+ - (%)	Trend
SALESFORCE...	341,73	+6,14	
HONEYWELL ...	225,24	+2,62	
GOLDMAN SA...	602,34	+2,22	
AMERICAN E...	292,97	+1,87	
WALT DISNE...	100,86	+1,86	

Denní 1t 1m 6m 1r 3r

Aktuální analýzy a prognózy

Z trhů			Stáhnout
Datum	Nadpis		
08.11.2024	 Week Ahead		
07.11.2024	 US Fed cuts rates further		
07.11.2024	 Outlook for the markets under Trump 2.0		
05.11.2024	 Global Equity Ratings		
31.10.2024	 Week Ahead		

Flop 5

Název	Cena	+ - (%)	Trend
INTEL CORP...	25,05	-4,39	
MERCK & CO...	100,73	-2,13	
BOEING CO...	148,96	-1,79	
APPLE INC	224,23	-1,20	

MICROSOFT ... 418,01 -1,07 

Denní 1t 1m 6m 1r 3r

Futures a opce

Související Futures -

Související Opce -

Detaily

11.11.2024 22:59:26

Cena

44.293,13 USD

Změna



0,69% (304,14)

Základní údaje

ISIN US2605661048

Symbol -

Stát USA

Typ cenného papíru Index

Nástroje v indexu 30

Tržní data

Otevírací cena 44.057,65 USD

Max 44.486,70 USD

Min 44.057,65 USD

Závěrečná cena (předchozí den) 43.988,99 USD

Obchodovaný objem (mil.) 451.949.024

Objem (kusy) -

Výkonnost a riziko

	6m	1r	3r
Výkonn. (%)	+12,10%	+29,20%	+23,31%
Výkonn. (abs.)	+4.780,29	+10.010,03	+8.371,90
Beta	-	-	-
Volatilita	12,54	11,13	15,04

5I

































Minulá výkonnost nezaručuje výkonnost budoucí.

Zdroj: FactSet

Ceny

Ø cena 5 dní Ø objem 5 dní (ks.)	43.592,65 USD (436.770.407)
Ø cena 30 dní Ø objem 30 dní (ks.)	42.639,22 USD (2.995.448.526)
Ø cena 100 dní Ø objem 100 dní (ks.)	41.128,09 USD (4.612.228.878)
Ø cena 250 dní Ø objem 250 dní (ks.)	39.335,35 USD (2.048.198.996)
YTD Max datum	44.486,70 USD (11.11.2024)
YTD Min datum	37.122,95 USD (18.01.2024)
52týdenní max. datum	44.486,70 USD (11.11.2024)
52týdenní min. datum	33.905,62 USD (13.11.2023)

Složení

Název  ISIN	Cena	Změna %  Změna +/-	Výkonnost 	Datum Čas	Obrat v kusech  Peněžní obrat 
3M COMPANY US88579Y1010	133,00	-1,00% -1,34		11.11.24 22:00:44	3.791.282 507.012.918,63
AMAZON.COM INC. US0231351067	206,84	-0,64% -1,34		11.11.24 22:00:00	35.456.012 7.335.449.705,10
AMERICAN EXPRESS CO US0258161092	292,97	1,87% 5,37		11.11.24 22:00:02	2.299.530 673.626.078,45
AMGEN INC. US0311621009	321,81	-1,07% -3,47		11.11.24 22:00:00	2.457.168 794.593.231,34
APPLE INC US0378331005	224,23	-1,20% -2,73		11.11.24 22:00:00	42.005.602 9.386.567.484,48
BOEING CO., THE US0970231058	148,96	-1,79% -2,72		11.11.24 22:00:02	12.799.077 1.911.392.202,90
CATERPILLAR INC US1491231015	396,54	0,81% 3,17		11.11.24 22:00:02	1.859.182 738.713.086,89
CHEVRON CORPORATION US1667641005	156,50	-0,27% -0,43		11.11.24 22:00:33	7.771.691 1.216.672.176,53
CISCO SYSTEMS INC US17275R1023	58,63	0,98% 0,57		11.11.24 22:00:00	17.826.977 1.046.652.835,64
COCA-COLA CO US1912161007	63,36	-0,88% -0,56		11.11.24 22:00:02	13.980.873 888.946.491,62
DOW INC. US2605571031	46,27	-0,47% -0,22		11.11.24 22:00:02	6.734.720 312.963.074,65
GOLDMAN SACHS GROUP INC US38141G1040	602,34	2,22% 13,08		11.11.24 22:00:02	2.510.802 1.511.358.570,81
HOME DEPOT INC., THE US4370761029	408,29	0,59% 2,39		11.11.24 22:00:02	4.071.533 1.665.898.999,81
HONEYWELL INTERNATIONAL I... US4385161066	225,24	2,62% 5,75		11.11.24 22:00:00	7.298.570 1.638.193.275,47
INTEL CORP. US4581401001	25,05	-4,39% -1,15		11.11.24 22:00:00	80.185.321 2.024.797.339,16
INTERNATIONAL BUS MACHINE... US4592001014	213,57	-0,07% -0,15		11.11.24 22:00:02	3.012.987 644.832.673,98
JOHNSON & JOHNSON US4781601046	155,04	-0,28% -0,43		11.11.24 22:00:02	7.146.759 1.111.828.295,86
JPMORGAN CHASE & CO US46625H1005	239,29	0,97% 2,31		11.11.24 22:00:02	9.017.079 2.165.311.744,69
MCDONALD'S CORPORATION CO... US5801351017	301,53	0,86% 2,56		11.11.24 22:00:02	2.872.440 865.999.171,00
MERCK & CO. INC. US58933Y1055	100,73	-2,13% -2,19		11.11.24 22:00:02	10.075.257 1.018.758.103,72
MICROSOFT CORP. US5949181045	418,01	-1,07% -4,53		11.11.24 22:00:00	24.503.321 10.266.698.342,38
NIKE INC. 'B' US6541061031	76,60	0,95% 0,72		11.11.24 22:00:02	9.877.188 756.228.788,34
PROCTER & GAMBLE CO US7427181091	166,03	-1,00% -1,68		11.11.24 22:00:02	6.364.403 1.059.860.900,94
SALESFORCE INC. US79466L3024	341,73	6,14% 19,78		11.11.24 22:00:02	13.954.199 4.727.118.549,34
TRAVELERS COMPANIES INC (... US89417E1091	258,36	0,57% 1,47		11.11.24 22:00:02	1.008.508 260.680.739,62

DOW JONES AVERAGES

UNITEDHEALTH GROUP INC. US91324P1021	625,25	1,53% 9,44	■	11.11.24 22:00:01	3.003.242 1.878.111.753,15
VERIZON COMMUNICATIONS IN... US92343V1044	40,44	-0,10% -0,04		11.11.24 22:00:01	17.116.413 693.843.009,00
VISA INC. US92826C8394	310,92	0,99% 3,05	■	11.11.24 22:00:02	4.674.088 1.453.605.291,34
WALMART INC. US9311421039	84,21	-0,73% -0,62		11.11.24 22:00:01	10.433.166 881.556.508,84
WALT DISNEY COMPANY (THE) US2546871060	100,86	1,86% 1,84	■	11.11.24 22:01:14	9.137.854 917.555.589,73