

DOW JONES AVERAGES

ISIN: **US2605661048** WKN: -

Přehled

18.09.2024 22:57:57

Cena

41.503,10 USDZměna ▼ -0,25% (-103,08)

Základní údaje

ISIN US2605661048

Symbol -

Stát USA

Nástroje v indexu 30

Typ indexu Price Index

Typ cenného papíru Index

Tržní data

Otevírací cena 41.628,91 USD

Max 41.981,97 USD

Min 41.449,00 USD

Závěrečná cena
(předchozí den) 41.606,18 USDObchodovaný objem
(mil.) 383.601.673

Objem (kusy) 21.388.365.249

TOP 5

Název	Cena	+ - (%)	Trend
APPLE INC	220,69	+1,80	▲
WALT DISNE...	93,58	+0,78	▶
WALMART IN...	79,03	+0,55	▶
UNITEDHEAL...	580,65	+0,47	▶
CATERPILLA...	355,12	+0,40	▶

Denní 1t 1m 6m 1r 3r

FLOP 5

Název	Cena	+ - (%)	Trend
INTEL CORP...	20,77	-3,26	▼
HONEYWELL ...	201,64	-1,27	▼
AMERICAN E...	262,18	-1,21	▼
PROCTER & ...	173,92	-1,11	▼
VISA INC.	288,48	-1,06	▼

51



Minulá výkonnost nezaručuje výkonnost budoucí.

Zdroj: FactSet

Atuální analýzy a prognózy

Z trhů		
Datum	Nadpis	Stáhnout
13.09.2024	Week Ahead	↓
11.09.2024	Global Equity Ratings	↓
06.09.2024	Week Ahead	↓
05.09.2024	Global Equity Ratings	↓
02.09.2024	Eurozone and US: Time to cut interest rates	↓

Denní 1t 1m 6m 1r 3r

Futures a opce

Související Futures -

Související Opce -

Detaily

18.09.2024 22:57:57

Cena

41.503,10 USDZměna  -0,25% (-103,08)

Základní údaje

ISIN US2605661048

Symbol -

Stát USA

Typ cenného papíru Index

Nástroje v indexu 30

Tržní data

Otevírací cena 41.628,91 USD

Max 41.981,97 USD

Min 41.449,00 USD

Závěrečná cena (předchozí den) 41.606,18 USD

Obchodovaný objem (mil.) 383.601.673

Objem (kusy) 21.388.365.249

Výkonnost a riziko

	6m	1r	3r
Výkonn. (%)	+7,07%	+20,14%	+20,00%
Výkonn. (abs.)	+2.742,31	+6.957,75	+6.918,22
Beta	-	-	-
Volatilita	11,80	10,47	14,81

40,000.00

35,000.00

30,000.00

25,000.00

20,000.00

2020

2021

2022

2023

2024

51































Minulá výkonnost nezaručuje výkonnost budoucí.

Zdroj: FactSet

Ceny

Ø cena 5 dní Ø objem 5 dní (ks.)	41.444,38 USD (360.510.377)
Ø cena 30 dní Ø objem 30 dní (ks.)	40.723,83 USD (344.223.923)
Ø cena 100 dní Ø objem 100 dní (ks.)	39.758,53 USD (365.819.490)
Ø cena 250 dní Ø objem 250 dní (ks.)	37.878,50 USD (342.284.701)
YTD Max datum	41.981,97 USD (18.09.2024)
YTD Min datum	37.371,66 USD (17.01.2024)
52týdenní max. datum	41.981,97 USD (18.09.2024)
52týdenní min. datum	32.787,56 USD (27.10.2023)

Složení

Název  ISIN	Cena	Změna %  Změna +/-	Výkonnost 	Datum Čas	Obrat v kusech  Peněžní obrat 
3M COMPANY US88579Y1010	133,36	-0,16% -0,21		18.09.24 22:00:02	2.960.924 394.136.316,52
AMAZON.COM INC. US0231351067	186,43	-0,24% -0,45		18.09.24 22:00:00	34.406.081 6.425.815.793,34
AMERICAN EXPRESS CO US0258161092	262,18	-1,21% -3,22		18.09.24 22:00:02	2.575.832 677.618.287,20
AMGEN INC. US0311621009	332,92	0,04% 0,12		18.09.24 22:00:00	1.366.683 456.708.960,79
APPLE INC US0378331005	220,69	1,80% 3,90		18.09.24 22:00:00	59.822.577 13.187.647.367,39
BOEING CO., THE US0970231058	155,11	-0,82% -1,28		18.09.24 22:00:02	7.710.340 1.206.667.529,43
CATERPILLAR INC US1491231015	355,12	0,40% 1,43		18.09.24 22:00:01	1.990.585 709.064.622,55
CHEVRON CORPORATION US1667641005	143,96	0,38% 0,55		18.09.24 22:01:00	6.179.173 890.841.574,53
CISCO SYSTEMS INC US17275R1023	50,57	-0,08% -0,04		18.09.24 22:00:00	12.697.612 642.727.236,86
COCA-COLA CO US1912161007	71,75	-0,07% -0,05		18.09.24 22:00:01	10.719.244 770.654.469,47
DOW INC. US2605571031	51,64	0,25% 0,13		18.09.24 22:00:02	3.428.060 177.206.267,99
GOLDMAN SACHS GROUP INC US38141G1040	484,58	-0,17% -0,81		18.09.24 22:00:02	1.699.355 825.460.010,24
HOME DEPOT INC., THE US4370761029	384,01	0,20% 0,77		18.09.24 22:00:02	3.548.320 1.366.667.693,58
HONEYWELL INTERNATIONAL I... US4385161066	201,64	-1,27% -2,60		18.09.24 22:00:00	2.391.507 482.869.610,42
INTEL CORP. US4581401001	20,77	-3,26% -0,70		18.09.24 22:00:00	118.578.149 2.502.775.401,50
INTERNATIONAL BUS MACHINE... US4592001014	214,94	0,38% 0,81		18.09.24 22:00:02	3.481.249 748.642.803,39
JOHNSON & JOHNSON US4781601046	166,15	-0,55% -0,92		18.09.24 22:00:02	4.722.637 787.390.361,64
JPMORGAN CHASE & CO US46625H1005	207,53	-0,82% -1,72		18.09.24 22:00:02	8.258.387 1.718.833.680,07
MCDONALD'S CORPORATION CO... US5801351017	292,03	-0,59% -1,72		18.09.24 22:00:01	1.788.250 523.421.475,07
MERCK & CO. INC. US58933Y1055	118,64	0,30% 0,35		18.09.24 22:00:20	11.134.118 1.321.042.157,98
MICROSOFT CORP. US5949181045	430,81	-1,00% -4,34		18.09.24 22:00:00	18.868.075 8.155.315.440,31
NIKE INC. 'B' US6541061031	80,90	0,32% 0,26		18.09.24 22:00:02	7.636.243 618.624.785,35
PROCTER & GAMBLE CO US7427181091	173,92	-1,11% -1,96		18.09.24 22:00:12	5.102.853 889.892.452,27
SALESFORCE INC. US79466L3024	252,43	-0,93% -2,36		18.09.24 22:00:02	4.435.049 1.121.797.762,57
TRAVELERS COMPANIES INC (... US89417E1091	239,75	-0,74% -1,79		18.09.24 22:00:02	997.547 239.795.200,60

DOW JONES AVERAGES

UNITEDHEALTH GROUP INC. US91324P1021	580,65	0,47% 2,69		18.09.24 22:00:02	2.988.295 1.734.207.828,76
VERIZON COMMUNICATIONS IN... US92343V1044	43,88	-0,45% -0,20		18.09.24 22:00:01	16.897.441 744.128.981,85
VISA INC. US92826C8394	288,48	-1,06% -3,08		18.09.24 22:00:02	5.888.598 1.702.747.993,78
WALMART INC. US9311421039	79,03	0,55% 0,43		18.09.24 22:00:02	15.680.361 1.237.228.732,08
WALT DISNEY COMPANY (THE) US2546871060	93,58	0,78% 0,72		18.09.24 22:00:50	10.283.798 960.079.592,52