

DOW JONES AVERAGES

ISIN: **US2605661048** WKN: -

Přehled

12.09.2024 22:52:31

Cena

41.096,77 USDZměna  0,58% (235,06)

Základní údaje

ISIN US2605661048

Symbol -

Stát USA

Nástroje v indexu 30

Typ indexu Price Index

Typ cenného papíru Index

Tržní data

Otevírací cena 40.862,11 USD

Max 41.107,35 USD

Min 40.665,53 USD

Závěrečná cena
(předchozí den) 40.861,71 USDObchodovaný objem
(mil.) 289.301.268

Objem (kusy) 17.181.415.984

Top 5

Název 	Cena	+ - (%) 	Trend 
SALESFORCE...	253,37	+1,52	
3M COMPANY	132,03	+1,38	
CATERPILLA...	339,58	+1,37	
AMAZON.COM...	187,00	+1,34	
TRAVELERS ...	234,11	+1,21	

Denní 1t 1m 6m 1r 3r

Flop 5

Název 	Cena	+ - (%) 	Trend 
INTEL CORP...	19,36	-1,43	
DOW INC.	50,26	-0,93	
JPMORGAN C...	206,60	-0,30	
PROCTER & ...	173,47	-0,26	
UNITEDHEAL...	588,42	-0,23	

51



Minulá výkonnost nezaručuje výkonnost budoucí.

Zdroj: FactSet

Aktuální analýzy a prognózy

Z trhů

Datum	Nadpis	Stáhnout
11.09.2024	 Global Equity Ratings	
06.09.2024	 Week Ahead	
05.09.2024	 Global Equity Ratings	
02.09.2024	 Eurozone and US: Time to cut interest rates	
30.08.2024	 Week Ahead	

Denní 1t 1m 6m 1r 3r

Futures a opce

Související Futures -

Související Opce -

Detaily

12.09.2024 22:52:31

Cena

41.096,77 USDZměna  0,58% (235,06)

Základní údaje

ISIN US2605661048

Symbol -

Stát USA

Typ cenného papíru Index

Nástroje v indexu 30

Tržní data

Otevírací cena 40.862,11 USD

Max 41.107,35 USD

Min 40.665,53 USD

Závěrečná cena (předchozí den) 40.861,71 USD

Obchodovaný objem (mil.) 289.301.268

Objem (kusy) 17.181.415.984

Výkonnost a riziko

	6m	1r	3r
Výkonn. (%)	+6,16%	+18,91%	+18,75%
Výkonn. (abs.)	+2.385,38	+6.536,22	+6.489,05
Beta	-	-	-
Volatilita	11,79	10,48	14,84

51

































Minulá výkonnost nezaručuje výkonnost budoucí.

Zdroj: FactSet

Ceny

Ø cena 5 dní Ø objem 5 dní (ks.)	40.774,09 USD (349.987.858)
Ø cena 30 dní Ø objem 30 dní (ks.)	40.445,87 USD (375.354.918)
Ø cena 100 dní Ø objem 100 dní (ks.)	39.630,18 USD (365.148.002)
Ø cena 250 dní Ø objem 250 dní (ks.)	37.765,45 USD (341.942.343)
YTD Max datum	41.585,21 USD (30.08.2024)
YTD Min datum	37.371,66 USD (17.01.2024)
52týdenní max. datum	41.585,21 USD (30.08.2024)
52týdenní min. datum	32.787,56 USD (27.10.2023)

Složení

Název  ISIN	Cena	Změna %  Změna +/-	Výkonnost 	Datum Čas	Obrat v kusech  Peněžní obrat 
3M COMPANY US88579Y1010	132,03	1,38% 1,80		12.09.24 22:00:02	3.978.880 522.914.840,68
AMAZON.COM INC. US0231351067	187,00	1,34% 2,48		12.09.24 22:00:00	33.622.483 6.254.236.524,93
AMERICAN EXPRESS CO US0258161092	255,15	0,38% 0,97		12.09.24 22:00:02	2.279.719 581.144.088,82
AMGEN INC. US0311621009	330,06	0,02% 0,08		12.09.24 22:00:00	1.590.429 523.396.445,80
APPLE INC US0378331005	222,77	0,05% 0,11		12.09.24 22:00:00	37.498.225 8.339.438.851,63
BOEING CO., THE US0970231058	162,77	0,89% 1,44		12.09.24 22:00:02	4.756.367 771.539.503,81
CATERPILLAR INC US1491231015	339,58	1,37% 4,58		12.09.24 22:00:02	1.747.566 591.731.353,78
CHEVRON CORPORATION US1667641005	139,21	0,96% 1,33		12.09.24 22:02:38	6.593.436 915.072.866,32
CISCO SYSTEMS INC US17275R1023	49,61	1,02% 0,50		12.09.24 22:00:00	13.236.852 654.051.487,99
COCA-COLA CO US1912161007	71,23	0,21% 0,15		12.09.24 22:00:02	12.340.779 877.577.398,73
DOW INC. US2605571031	50,26	-0,93% -0,47		12.09.24 22:00:02	5.682.313 284.804.848,97
GOLDMAN SACHS GROUP INC US38141G1040	474,06	0,61% 2,89		12.09.24 22:00:02	1.482.197 699.746.858,77
HOME DEPOT INC., THE US4370761029	374,43	1,06% 3,94		12.09.24 22:00:02	2.368.302 884.465.000,33
HONEYWELL INTERNATIONAL I... US4385161066	204,67	0,31% 0,63		12.09.24 22:00:00	1.945.783 396.549.924,09
INTEL CORP. US4581401001	19,36	-1,43% -0,28		12.09.24 22:00:00	51.602.918 998.506.350,42
INTERNATIONAL BUS MACHINE... US4592001014	211,61	0,82% 1,72		12.09.24 22:00:02	4.616.446 974.151.526,31
JOHNSON & JOHNSON US4781601046	164,64	-0,11% -0,18		12.09.24 22:00:02	4.541.046 745.541.140,29
JPMORGAN CHASE & CO US46625H1005	206,60	-0,30% -0,63		12.09.24 22:00:02	9.055.756 1.869.724.271,24
MCDONALD'S CORPORATION CO... US5801351017	292,35	0,73% 2,12		12.09.24 22:00:02	2.274.712 663.159.193,71
MERCK & CO. INC. US58933Y1055	115,25	0,47% 0,54		12.09.24 22:00:02	8.331.083 958.254.641,11
MICROSOFT CORP. US5949181045	427,00	0,94% 3,96		12.09.24 22:00:00	17.418.759 7.394.320.885,16
NIKE INC. 'B' US6541061031	78,40	0,00% 0,00		12.09.24 22:00:01	7.186.114 562.438.546,79
PROCTER & GAMBLE CO US7427181091	173,47	-0,26% -0,45		12.09.24 22:00:02	4.839.752 839.172.162,50
SALESFORCE INC. US79466L3024	253,37	1,52% 3,80		12.09.24 22:00:02	5.221.397 1.315.808.704,57
TRAVELERS COMPANIES INC (... US89417E1091	234,11	1,21% 2,81		12.09.24 22:00:01	1.216.908 284.232.202,65

DOW JONES AVERAGES

UNITEDHEALTH GROUP INC. US91324P1021	588,42	-0,23% -1,33		12.09.24 22:00:02	3.395.835 1.995.498.476,56
VERIZON COMMUNICATIONS IN... US92343V1044	43,86	0,14% 0,06		12.09.24 22:00:01	18.399.827 804.561.027,18
VISA INC. US92826C8394	285,37	0,50% 1,41		12.09.24 22:00:01	4.161.170 1.183.695.177,42
WALMART INC. US9311421039	79,66	1,04% 0,82		12.09.24 22:00:02	14.884.852 1.182.100.602,06
WALT DISNEY COMPANY (THE) US2546871060	89,30	1,11% 0,98		12.09.24 22:02:30	7.181.709 639.549.223,36