

DOW JONES AVERAGES

ISIN: **US2605661048** WKN: -

Přehled

30.08.2024 22:51:12

Cena

41.563,08 USDZměna  0,55% (228,03)

Základní údaje

ISIN US2605661048

Symbol -

Stát USA

Nástroje v indexu 30

Typ indexu Price Index

Typ cenného papíru Index

Tržní data

Otevírací cena 41.366,16 USD

Max 41.585,21 USD

Min 41.145,85 USD

Závěrečná cena
(předchozí den) 41.335,05 USDObchodovaný objem
(mil.) 494.900.742

Objem (kusy) 15.288.323.314

Top 5

Název 	Cena	+ - (%) 	Trend 
INTEL CORP...	22,04	+9,49	
AMAZON.COM...	178,61	+3,77	
INTERNATIO...	202,13	+1,62	
3M COMPANY	134,69	+1,34	
VERIZON CO...	41,78	+1,28	

Denní 1t 1m 6m 1r 3r

Flop 5

Název 	Cena	+ - (%) 	Trend 
SALESFORCE...	252,90	-1,60	
DOW INC.	53,58	-0,52	
AMERICAN E...	258,65	-0,46	
APPLE INC	229,00	-0,34	
UNITEDHEAL...	590,20	-0,23	

51



Minulá výkonnost nezaručuje výkonnost budoucí.

Zdroj: FactSet

Aktuální analýzy a prognózy

Z trhů

Datum	Nadpis	Stáhnout
02.09.2024	 Eurozone and US: Time to cut interest rates	
30.08.2024	 Week Ahead	
23.08.2024	 Week Ahead	
16.08.2024	 Week Ahead	
12.08.2024	 Global Equity Ratings	

Denní 1t 1m 6m 1r 3r

Futures a opce

Související Futures -

Související Opce -

Detaily

30.08.2024 22:51:12

Cena

41.563,08 USDZměna  0,55% (228,03)

Základní údaje

ISIN US2605661048

Symbol -

Stát USA

Typ cenného papíru Index

Nástroje v indexu 30

Tržní data

Otevírací cena 41.366,16 USD

Max 41.585,21 USD

Min 41.145,85 USD

Závěrečná cena (předchozí den) 41.335,05 USD

Obchodovaný objem (mil.) 494.900.742

Objem (kusy) 15.288.323.314

Výkonnost a riziko

	6m	1r	3r
Výkonn. (%)	+7,10%	+19,39%	+17,41%
Výkonn. (abs.)	+2.753,80	+6.751,34	+6.163,24
Beta	-	-	-
Volatilita	11,53	10,27	14,80

40,000.00

35,000.00

30,000.00

25,000.00

20,000.00

2020

2021

2022

2023

2024

51




















Minulá výkonnost nezaručuje výkonnost budoucí.

Zdroj: FactSet

Ceny

Ø cena 5 dní Ø objem 5 dní (ks.)	41.296,11 USD (316.475.172)
Ø cena 30 dní Ø objem 30 dní (ks.)	40.337,19 USD (374.294.792)
Ø cena 100 dní Ø objem 100 dní (ks.)	39.399,09 USD (365.596.483)
Ø cena 250 dní Ø objem 250 dní (ks.)	37.563,65 USD (340.511.560)
YTD Max datum	41.585,21 USD (30.08.2024)
YTD Min datum	37.371,66 USD (17.01.2024)
52týdenní max. datum	41.585,21 USD (30.08.2024)
52týdenní min. datum	32.787,56 USD (27.10.2023)

Složení

Název  ISIN	Cena	Změna %  Změna +/-	Výkonnost 	Datum Čas	Obrat v kusech  Peněžní obrat 
3M COMPANY US88579Y1010	134,69	1,34% 1,78		30.08.24 22:00:02	6.092.831 817.668.944,18
AMAZON.COM INC. US0231351067	178,61	3,77% 6,49		30.08.24 22:00:00	43.429.355 7.668.814.988,98
AMERICAN EXPRESS CO US0258161092	258,65	-0,46% -1,19		30.08.24 22:00:02	3.442.125 888.881.670,66
AMGEN INC. US0311621009	333,83	0,85% 2,82		30.08.24 22:00:00	2.173.548 725.106.105,00
APPLE INC US0378331005	229,00	-0,34% -0,79		30.08.24 22:00:00	52.990.770 12.130.366.999,02
BOEING CO., THE US0970231058	173,74	0,86% 1,48		30.08.24 22:00:02	4.146.190 717.599.291,11
CATERPILLAR INC US1491231015	356,10	1,27% 4,46		30.08.24 22:00:02	2.974.052 1.055.154.935,69
CHEVRON CORPORATION US1667641005	147,95	0,36% 0,53		30.08.24 22:00:02	6.414.755 943.827.812,97
CISCO SYSTEMS INC US17275R1023	50,54	0,30% 0,15		30.08.24 22:00:00	15.615.756 788.219.968,43
COCA-COLA CO US1912161007	72,47	0,58% 0,42		30.08.24 22:00:02	18.624.227 1.346.072.971,45
DOW INC. US2605571031	53,58	-0,52% -0,28		30.08.24 22:00:02	5.339.331 285.092.974,01
GOLDMAN SACHS GROUP INC US38141G1040	510,25	0,03% 0,15		30.08.24 22:00:02	1.839.064 935.917.566,22
HOME DEPOT INC., THE US4370761029	368,50	0,39% 1,44		30.08.24 22:00:02	3.216.660 1.183.337.396,43
HONEYWELL INTERNATIONAL I... US4385161066	207,91	0,19% 0,40		30.08.24 22:00:00	1.923.464 399.180.285,80
INTEL CORP. US4581401001	22,04	9,49% 1,91		30.08.24 22:00:00	177.785.378 3.874.487.591,42
INTERNATIONAL BUS MACHINE... US4592001014	202,13	1,62% 3,23		30.08.24 22:00:02	4.750.999 956.821.795,86
JOHNSON & JOHNSON US4781601046	165,86	0,99% 1,63		30.08.24 22:00:02	7.971.017 1.317.149.332,13
JPMORGAN CHASE & CO US46625H1005	224,80	1,17% 2,59		30.08.24 22:00:02	8.574.128 1.920.614.537,12
MCDONALD'S CORPORATION CO... US5801351017	288,66	0,28% 0,80		30.08.24 22:00:02	2.528.549 728.317.024,87
MERCK & CO. INC. US58933Y1055	118,45	0,84% 0,99		30.08.24 22:00:02	8.876.478 1.049.474.408,44
MICROSOFT CORP. US5949181045	417,14	0,97% 4,02		30.08.24 22:00:00	24.308.324 10.112.604.317,03
NIKE INC. 'B' US6541061031	83,32	0,07% 0,06		30.08.24 22:00:02	13.755.265 1.139.615.183,16
PROCTER & GAMBLE CO US7427181091	171,54	0,89% 1,51		30.08.24 22:01:23	7.301.617 1.249.903.492,41
SALESFORCE INC. US79466L3024	252,90	-1,60% -4,11		30.08.24 22:00:02	10.507.704 2.662.739.192,91
TRAVELERS COMPANIES INC (... US89417E1091	228,07	0,77% 1,74		30.08.24 22:00:02	1.466.474 333.972.715,34

DOW JONES AVERAGES

UNITEDHEALTH GROUP INC. US91324P1021	590,20	-0,23% -1,37		30.08.24 22:00:02	2.944.705 1.735.679.071,57
VERIZON COMMUNICATIONS IN... US92343V1044	41,78	1,28% 0,53	█	30.08.24 22:00:02	20.009.887 833.439.482,74
VISA INC. US92826C8394	276,37	0,75% 2,05	█	30.08.24 22:00:02	6.296.089 1.737.724.812,29
WALMART INC. US9311421039	77,23	1,06% 0,81	█	30.08.24 22:00:02	23.229.975 1.790.493.170,40
WALT DISNEY COMPANY (THE) US2546871060	90,38	0,63% 0,57	█	30.08.24 22:00:02	8.403.632 756.665.859,63