

DOW JONES AVERAGES

ISIN: **US2605661048** WKN: -

Přehled

30.08.2024 22:51:12

Cena

41.563,08 USDZměna  0,55% (228,03)

Základní údaje

ISIN US2605661048

Symbol -

Stát USA

Nástroje v indexu 30

Typ indexu Price Index

Typ cenného papíru Index

Tržní data

Otevírací cena 41.366,16 USD

Max 41.585,21 USD

Min 41.145,85 USD

Závěrečná cena
(předchozí den) 41.335,05 USDObchodovaný objem
(mil.) 494.900.742

Objem (kusy) 15.288.323.314

Top 5

| Název  | Cena | + - (%)  | Trend  |
|---|--------|---|---|
| INTEL CORP... | 22,04 | +9,49 |  |
| AMAZON.COM... | 178,61 | +3,77 |  |
| INTERNATIO... | 202,13 | +1,62 |  |
| 3M COMPANY | 134,69 | +1,34 |  |
| VERIZON CO... | 41,78 | +1,28 |  |

Denní 1t 1m 6m 1r 3r

Flop 5

| Název  | Cena | + - (%)  | Trend  |
|---|--------|---|---|
| SALESFORCE... | 252,90 | -1,60 |  |
| DOW INC. | 53,58 | -0,52 |  |
| AMERICAN E... | 258,65 | -0,46 |  |
| APPLE INC | 229,00 | -0,34 |  |
| UNITEDHEAL... | 590,20 | -0,23 |  |

51



Minulá výkonnost nezaručuje výkonnost budoucí.

Zdroj: FactSet

Aktuální analýzy a prognózy

Z trhů

| Datum | Nadpis | Stáhnout |
|------------|---|---|
| 02.09.2024 |  Eurozone and US: Time to cut interest rates |  |
| 30.08.2024 |  Week Ahead |  |
| 23.08.2024 |  Week Ahead |  |
| 16.08.2024 |  Week Ahead |  |
| 12.08.2024 |  Global Equity Ratings |  |

Denní 1t 1m 6m 1r 3r

Futures a opce

Související Futures -

Související Opce -

Detaily

30.08.2024 22:51:12

Cena

41.563,08 USD

Změna ▲ 0,55% (228,03)

Základní údaje

ISIN US2605661048

Symbol -

Stát USA

Typ cenného papíru Index

Nástroje v indexu 30

Tržní data

Otevírací cena 41.366,16 USD

Max 41.585,21 USD

Min 41.145,85 USD

Závěrečná cena (předchozí den) 41.335,05 USD

Obchodovaný objem (mil.) 494.900.742

Objem (kusy) 15.288.323.314

Výkonnost a riziko

| | 6m | 1r | 3r |
|----------------|-----------|-----------|-----------|
| Výkonn. (%) | +7,10% | +19,39% | +17,41% |
| Výkonn. (abs.) | +2.753,80 | +6.751,34 | +6.163,24 |
| Beta | - | - | - |
| Volatilita | 11,53 | 10,27 | 14,80 |

40,000.00

35,000.00

30,000.00

25,000.00

20,000.00

2020

2021

2022

2023

2024

51





















Minulá výkonnost nezaručuje výkonnost budoucí.

Zdroj: FactSet

Ceny

| | |
|--|-----------------------------|
| Ø cena 5 dní Ø objem 5 dní (ks.) | 41.296,11 USD (316.475.172) |
| Ø cena 30 dní Ø objem 30 dní (ks.) | 40.337,19 USD (374.294.792) |
| Ø cena 100 dní Ø objem 100 dní (ks.) | 39.399,09 USD (365.596.483) |
| Ø cena 250 dní Ø objem 250 dní (ks.) | 37.563,65 USD (340.511.560) |
| YTD Max datum | 41.585,21 USD (30.08.2024) |
| YTD Min datum | 37.371,66 USD (17.01.2024) |
| 52týdenní max. datum | 41.585,21 USD (30.08.2024) |
| 52týdenní min. datum | 32.787,56 USD (27.10.2023) |

Složení

| Název  ISIN | Cena | Změna %  Změna +/- | Výkonnost  | Datum Čas | Obrat v kusech  Peněžní obrat  |
|---|--------|--|---|----------------------|---|
| 3M COMPANY US88579Y1010 | 134,69 | 1,34% 1,78 |  | 30.08.24 22:00:02 | 6.092.831 817.668.944,18 |
| AMAZON.COM INC. US0231351067 | 178,61 | 3,77% 6,49 |  | 30.08.24 22:00:00 | 43.429.355 7.668.814.988,98 |
| AMERICAN EXPRESS CO US0258161092 | 258,65 | -0,46% -1,19 |  | 30.08.24 22:00:02 | 3.442.125 888.881.670,66 |
| AMGEN INC. US0311621009 | 333,83 | 0,85% 2,82 |  | 30.08.24 22:00:00 | 2.173.548 725.106.105,00 |
| APPLE INC US0378331005 | 229,00 | -0,34% -0,79 |  | 30.08.24 22:00:00 | 52.990.770 12.130.366.999,02 |
| BOEING CO., THE US0970231058 | 173,74 | 0,86% 1,48 |  | 30.08.24 22:00:02 | 4.146.190 717.599.291,11 |
| CATERPILLAR INC US1491231015 | 356,10 | 1,27% 4,46 |  | 30.08.24 22:00:02 | 2.974.052 1.055.154.935,69 |
| CHEVRON CORPORATION US1667641005 | 147,95 | 0,36% 0,53 |  | 30.08.24 22:00:02 | 6.414.755 943.827.812,97 |
| CISCO SYSTEMS INC US17275R1023 | 50,54 | 0,30% 0,15 |  | 30.08.24 22:00:00 | 15.615.756 788.219.968,43 |
| COCA-COLA CO US1912161007 | 72,47 | 0,58% 0,42 |  | 30.08.24 22:00:02 | 18.624.227 1.346.072.971,45 |
| DOW INC. US2605571031 | 53,58 | -0,52% -0,28 |  | 30.08.24 22:00:02 | 5.339.331 285.092.974,01 |
| GOLDMAN SACHS GROUP INC US38141G1040 | 510,25 | 0,03% 0,15 |  | 30.08.24 22:00:02 | 1.839.064 935.917.566,22 |
| HOME DEPOT INC., THE US4370761029 | 368,50 | 0,39% 1,44 |  | 30.08.24 22:00:02 | 3.216.660 1.183.337.396,43 |
| HONEYWELL INTERNATIONAL I... US4385161066 | 207,91 | 0,19% 0,40 |  | 30.08.24 22:00:00 | 1.923.464 399.180.285,80 |
| INTEL CORP. US4581401001 | 22,04 | 9,49% 1,91 |  | 30.08.24 22:00:00 | 177.785.378 3.874.487.591,42 |
| INTERNATIONAL BUS MACHINE... US4592001014 | 202,13 | 1,62% 3,23 |  | 30.08.24 22:00:02 | 4.750.999 956.821.795,86 |
| JOHNSON & JOHNSON US4781601046 | 165,86 | 0,99% 1,63 |  | 30.08.24 22:00:02 | 7.971.017 1.317.149.332,13 |
| JPMORGAN CHASE & CO US46625H1005 | 224,80 | 1,17% 2,59 |  | 30.08.24 22:00:02 | 8.574.128 1.920.614.537,12 |
| MCDONALD'S CORPORATION CO... US5801351017 | 288,66 | 0,28% 0,80 |  | 30.08.24 22:00:02 | 2.528.549 728.317.024,87 |
| MERCK & CO. INC. US58933Y1055 | 118,45 | 0,84% 0,99 |  | 30.08.24 22:00:02 | 8.876.478 1.049.474.408,44 |
| MICROSOFT CORP. US5949181045 | 417,14 | 0,97% 4,02 |  | 30.08.24 22:00:00 | 24.308.324 10.112.604.317,03 |
| NIKE INC. 'B' US6541061031 | 83,32 | 0,07% 0,06 |  | 30.08.24 22:00:02 | 13.755.265 1.139.615.183,16 |
| PROCTER & GAMBLE CO US7427181091 | 171,54 | 0,89% 1,51 |  | 30.08.24 22:01:23 | 7.301.617 1.249.903.492,41 |
| SALESFORCE INC. US79466L3024 | 252,90 | -1,60% -4,11 |  | 30.08.24 22:00:02 | 10.507.704 2.662.739.192,91 |
| TRAVELERS COMPANIES INC (... US89417E1091 | 228,07 | 0,77% 1,74 |  | 30.08.24 22:00:02 | 1.466.474 333.972.715,34 |

DOW JONES AVERAGES

| | | | | | |
|--|--------|-----------------|--|----------------------|--------------------------------|
| UNITEDHEALTH GROUP INC. US91324P1021 | 590,20 | -0,23% -1,37 | | 30.08.24 22:00:02 | 2.944.705 1.735.679.071,57 |
| VERIZON COMMUNICATIONS IN... US92343V1044 | 41,78 | 1,28% 0,53 | | 30.08.24 22:00:02 | 20.009.887 833.439.482,74 |
| VISA INC. US92826C8394 | 276,37 | 0,75% 2,05 | | 30.08.24 22:00:02 | 6.296.089 1.737.724.812,29 |
| WALMART INC. US9311421039 | 77,23 | 1,06% 0,81 | | 30.08.24 22:00:02 | 23.229.975 1.790.493.170,40 |
| WALT DISNEY COMPANY (THE) US2546871060 | 90,38 | 0,63% 0,57 | | 30.08.24 22:00:02 | 8.403.632 756.665.859,63 |