

DOW JONES AVERAGES

ISIN: **US2605661048** WKN: -

Přehled

07.08.2024 22:48:10

Cena

38.763,45 USDZměna  -0,60% (-234,21)

Základní údaje

ISIN US2605661048

Symbol -

Stát USA

Nástroje v indexu 30

Typ indexu Price Index

Typ cenného papíru Index

Tržní data

Otevírací cena 39.230,09
USDMax 39.477,96
USDMin 38.731,51
USDZávěrečná cena (předchozí
den) 38.997,66
USD

Obchodovaný objem (mil.) 428.250.128





Objem (kusy) -

Top 5

Název	Cena	+ - (%)	Trend
APPLE INC	209,82	+1,25	
MERCK & CO...	112,49	+1,21	
PROCTER & ...	170,02	+1,15	
SALESFORCE...	240,04	+0,68	
COCA-COLA ...	68,46	+0,60	

Denní 1t 1m 6m 1r 3r

Flop 5

Název	Cena	+ - (%)	Trend
AMGEN INC.	312,50	-5,00	
WALT DISNE...	85,96	-4,46	
INTEL CORP...	18,99	-4,24	
HOME DEPOT...	342,40	-3,25	








51



Minulá výkonnost nezaručuje výkonnost budoucí.

Zdroj: FactSet

Aktuální analýzy a prognózy

Z trhů		
Datum	Nadpis	Stáhnout
02.08.2024	 Week Ahead	
01.08.2024	 US interest rate cut looming	
26.07.2024	 Week Ahead	
24.07.2024	 Global Equity Ratings	
19.07.2024	 Week Ahead	

3M COMPANY 122,83 -1,65 

Denní 1t 1m 6m 1r 3r

Futures a opce

Související Futures -

Související Opce -

Detaily

07.08.2024 22:48:10

Cena

38.763,45 USDZměna  -0,60% (-234,21)

Základní údaje

ISIN US2605661048

Symbol -

Stát USA

Typ cenného papíru Index

Nástroje v indexu 30

Tržní data

Otevírací cena 39.230,09
USDMax 39.477,96
USDMin 38.731,51
USDZávěrečná cena (předchozí
den) 38.997,66
USD

Obchodovaný objem (mil.) 428.250.128

Objem (kusy) -

Výkonnost a riziko

	6m	1r	3r
Výkonn. (%)	+0,50%	+10,36%	+10,10%
Výkonn. (abs.)	+192,44	+3.637,85	+3.554,94
Beta	-	-	-
Volatilita	11,32	10,09	14,76








Minulá výkonnost nezaručuje výkonnost budoucí.

Zdroj: FactSet

Ceny

Ø cena 5 dní Ø objem 5 dní (ks.)	39.309,92 USD (575.792.641)
Ø cena 30 dní Ø objem 30 dní (ks.)	39.861,77 USD (396.303.074)
Ø cena 100 dní Ø objem 100 dní (ks.)	39.137,12 USD (371.924.712)
Ø cena 250 dní Ø objem 250 dní (ks.)	37.154,02 USD (339.869.834)
YTD Max datum	41.376,00 USD (18.07.2024)
YTD Min datum	37.371,66 USD (17.01.2024)
52týdenní max. datum	41.376,00 USD (18.07.2024)
52týdenní min. datum	32.787,56 USD (27.10.2023)

Složení

Název  ISIN	Cena	Změna %  Změna +/-	Výkonnost 	Datum Čas	Obrat v kusech  Peněžní obrat 
3M COMPANY US88579Y1010	122,83	-1,65% -2,06		07.08.24 22:00:02	3.410.105 423.182.175,24
AMAZON.COM INC. US0231351067	162,77	0,52% 0,84		07.08.24 22:00:00	48.408.240 7.956.888.505,41
AMERICAN EXPRESS CO US0258161092	228,80	-1,00% -2,32		07.08.24 22:00:02	2.665.313 615.579.359,92
AMGEN INC. US0311621009	312,50	-5,00% -16,45		07.08.24 22:00:00	4.618.377 1.442.389.216,01
APPLE INC US0378331005	209,82	1,25% 2,59		07.08.24 22:00:00	63.516.417 13.382.167.506,64
BOEING CO., THE US0970231058	163,24	-1,09% -1,80		07.08.24 22:00:01	5.186.448 854.649.305,49
CATERPILLAR INC US1491231015	325,80	-0,20% -0,64		07.08.24 22:00:02	3.011.727 989.485.176,23
CHEVRON CORPORATION US1667641005	142,41	-0,57% -0,82		07.08.24 22:03:53	8.867.862 1.275.179.573,96
CISCO SYSTEMS INC US17275R1023	45,12	-0,09% -0,04		07.08.24 22:00:00	18.301.125 831.599.472,40
COCA-COLA CO US1912161007	68,46	0,60% 0,41		07.08.24 22:00:01	13.365.270 916.426.091,16
DOW INC. US2605571031	52,17	-0,59% -0,31		07.08.24 22:00:02	4.293.173 226.280.105,40
GOLDMAN SACHS GROUP INC US38141G1040	473,01	0,59% 2,79		07.08.24 22:00:02	2.587.633 1.239.182.228,11
HOME DEPOT INC., THE US4370761029	342,40	-3,25% -11,51		07.08.24 22:00:02	3.429.059 1.188.782.767,08
HONEYWELL INTERNATIONAL I... US4385161066	197,92	-0,44% -0,88		07.08.24 22:00:00	3.292.176 659.278.919,45
INTEL CORP. US4581401001	18,99	-4,24% -0,84		07.08.24 22:00:00	97.972.290 1.918.817.914,55
INTERNATIONAL BUS MACHINE... US4592001014	186,80	0,00% 0,00		07.08.24 22:00:02	3.801.942 713.816.052,16
JOHNSON & JOHNSON US4781601046	158,90	-0,04% -0,07		07.08.24 22:00:02	5.993.028 954.533.240,38
JPMORGAN CHASE & CO US46625H1005	200,40	0,03% 0,06		07.08.24 22:00:02	9.204.434 1.860.850.784,23
MCDONALD'S CORPORATION CO... US5801351017	269,37	-0,26% -0,69		07.08.24 22:00:02	3.539.980 957.281.983,38
MERCK & CO. INC. US58933Y1055	112,49	1,21% 1,34		07.08.24 22:01:09	9.756.450 1.090.958.127,85
MICROSOFT CORP. US5949181045	398,43	-0,30% -1,18		07.08.24 22:00:00	20.650.906 8.311.786.753,33
NIKE INC. 'B' US6541061031	72,62	0,17% 0,12		07.08.24 22:00:02	9.571.247 701.488.593,64
PROCTER & GAMBLE CO US7427181091	170,02	1,15% 1,93		07.08.24 22:01:05	8.385.546 1.428.645.264,00
SALESFORCE INC. US79466L3024	240,04	0,68% 1,62		07.08.24 22:00:02	4.035.549 978.007.156,94
TRAVELERS COMPANIES INC (... US89417E1091	209,37	0,52% 1,09		07.08.24 22:00:01	1.334.556 279.974.095,89

DOW JONES AVERAGES

UNITEDHEALTH GROUP INC. US91324P1021	566,08	-0,40% -2,27		07.08.24 22:00:01	4.320.853 2.444.989.496,87
VERIZON COMMUNICATIONS IN... US92343V1044	40,28	0,05% 0,02		07.08.24 22:00:01	12.176.298 492.288.920,96
VISA INC. US92826C8394	256,52	-0,67% -1,74		07.08.24 22:00:02	12.908.578 3.323.217.614,51
WALMART INC. US9311421039	66,91	-1,23% -0,83		07.08.24 22:00:01	18.499.200 1.244.394.382,69
WALT DISNEY COMPANY (THE) US2546871060	85,96	-4,46% -4,01		07.08.24 22:04:04	30.581.926 2.670.608.804,97