

DOW JONES AVERAGES

ISIN: **US2605661048** WKN: -

Přehled

26.07.2024 23:09:23

Cena

40.589,34 USDZměna  1,64% (654,27)

Základní údaje

ISIN US2605661048

Symbol -

Stát USA

Nástroje v indexu 30

Typ indexu Price Index

Typ cenného papíru Index

Tržní data

Otevírací cena 40.140,86

USD

Max 40.753,83

USD

Min 40.140,86

USD

Závěrečná cena (předchozí den) 39.935,07

USD

Obchodovaný objem (mil.) 334.454.548

Objem (kusy) -

TOP 5

Název 	Cena	+ - (%) 	Trend 
3M COMPANY	127,16	+22,99	
SALESFORCE...	262,71	+2,41	
AMERICAN E...	245,89	+2,38	
VISA INC.	259,46	+2,25	
TRAVELERS ...	213,85	+2,21	

Denní **1t** 1m 6m 1r 3r

FLOP 5

Název 	Cena	+ - (%) 	Trend 
MERCK & CO...	125,26	-0,47	
WALMART IN...	69,78	-0,34	
INTERNATIO...	191,75	-0,12	

Denní **1t** 1m 6m 1r 3r

51



Minulá výkonnost nezaručuje výkonnost budoucí.

Zdroj: FactSet

Atuální analýzy a prognózy

Z trhů			
Datum		Nadpis	Stáhnout
26.07.2024		Week Ahead	
24.07.2024		Global Equity Ratings	
19.07.2024		Week Ahead	
12.07.2024		Week Ahead	
12.07.2024		Global Equity Ratings	

Futures a opce

Související Futures -

Související Opce -

Detaily

26.07.2024 23:09:23

Cena

40.589,34 USDZměna  1,64% (654,27)

Základní údaje

ISIN US2605661048

Symbol -

Stát USA

Typ cenného papíru Index

Nástroje v indexu 30

Tržní data

Otevírací cena 40.140,86
USDMax 40.753,83
USDMin 40.140,86
USDZávěrečná cena (předchozí
den) 39.935,07
USD

Obchodovaný objem (mil.) 334.454.548

Objem (kusy) -

Výkonnost a riziko

	6m	1r	3r
Výkonn. (%)	+6,82%	+14,96%	+15,49%
Výkonn. (abs.)	+2.591,57	+5.283,07	+5.445,03
Beta	-	-	-
Volatilita	10,25	9,51	14,64

































Minulá výkonnost nezaručuje výkonnost budoucí.

Zdroj: FactSet

Ceny

Ø cena 5 dní Ø objem 5 dní (ks.)	40.230,36 USD (353.656.964)
Ø cena 30 dní Ø objem 30 dní (ks.)	39.627,84 USD (374.060.729)
Ø cena 100 dní Ø objem 100 dní (ks.)	39.043,37 USD (360.569.240)
Ø cena 250 dní Ø objem 250 dní (ks.)	37.005,44 USD (333.822.018)
YTD Max datum	41.376,00 USD (18.07.2024)
YTD Min datum	37.371,66 USD (17.01.2024)
52týdenní max. datum	41.376,00 USD (18.07.2024)
52týdenní min. datum	32.787,56 USD (27.10.2023)

Složení

Název  ISIN	Cena	Změna %  Změna +/-	Výkonnost 	Datum Čas	Obrat v kusech  Peněžní obrat 
3M COMPANY US88579Y1010	127,16	22,99% 23,77		26.07.24 22:00:02	32.748.920 4.015.191.120,12
AMAZON.COM INC. US0231351067	182,50	1,47% 2,65		26.07.24 22:00:00	29.505.964 5.369.624.293,77
AMERICAN EXPRESS CO US0258161092	245,89	2,38% 5,71		26.07.24 22:00:02	2.174.459 532.847.382,53
AMGEN INC. US0311621009	334,85	0,16% 0,55		26.07.24 22:00:00	1.515.471 508.072.409,89
APPLE INC US0378331005	217,96	0,22% 0,47		26.07.24 22:00:00	41.601.345 9.065.009.117,79
BOEING CO., THE US0970231058	186,89	1,38% 2,54		26.07.24 22:00:02	6.271.995 1.175.695.175,05
CATERPILLAR INC US1491231015	350,48	1,79% 6,18		26.07.24 22:00:02	1.894.930 663.629.970,88
CHEVRON CORPORATION US1667641005	157,84	0,19% 0,30		26.07.24 22:00:02	5.232.519 827.262.751,48
CISCO SYSTEMS INC US17275R1023	47,88	1,35% 0,64		26.07.24 22:00:00	16.104.855 769.729.560,88
COCA-COLA CO US1912161007	67,05	1,48% 0,98		26.07.24 22:00:02	13.530.071 904.311.565,27
DOW INC. US2605571031	52,86	0,02% 0,01		26.07.24 22:00:02	4.087.414 215.938.168,00
GOLDMAN SACHS GROUP INC US38141G1040	499,03	1,49% 7,32		26.07.24 22:00:02	2.249.857 1.124.144.071,43
HOME DEPOT INC., THE US4370761029	359,51	1,76% 6,22		26.07.24 22:00:02	2.439.246 877.027.450,61
HONEYWELL INTERNATIONAL I... US4385161066	202,74	0,14% 0,29		26.07.24 22:00:00	7.452.531 1.508.028.320,90
INTEL CORP. US4581401001	31,35	0,80% 0,25		26.07.24 22:00:00	38.352.543 1.200.901.861,15
INTERNATIONAL BUS MACHINE... US4592001014	191,75	-0,12% -0,23		26.07.24 22:00:02	4.294.875 823.965.444,96
JOHNSON & JOHNSON US4781601046	160,64	0,63% 1,00		26.07.24 22:00:02	8.356.878 1.344.395.162,36
JPMORGAN CHASE & CO US46625H1005	212,24	1,71% 3,57		26.07.24 22:00:02	8.027.787 1.702.780.542,21
MCDONALD'S CORPORATION CO... US5801351017	252,00	0,21% 0,54		26.07.24 22:00:02	4.002.852 1.010.577.762,21
MERCK & CO. INC. US58933Y1055	125,26	-0,47% -0,59		26.07.24 22:00:02	6.467.036 814.620.469,50
MICROSOFT CORP. US5949181045	425,27	1,64% 6,87		26.07.24 22:00:00	23.583.839 10.005.811.725,57
NIKE INC. 'B' US6541061031	72,56	1,61% 1,15		26.07.24 22:00:02	8.891.986 644.090.189,41
PROCTER & GAMBLE CO US7427181091	169,11	1,32% 2,21		26.07.24 22:00:02	5.581.557 941.584.930,90
SALESFORCE INC. US79466L3024	262,71	2,41% 6,19		26.07.24 22:00:02	6.127.323 1.607.368.672,14
TRAVELERS COMPANIES INC (... US89417E1091	213,85	2,21% 4,62		26.07.24 22:00:02	1.220.457 260.923.547,75

DOW JONES AVERAGES

UNITEDHEALTH GROUP INC. US91324P1021	569,72	1,79% 10,04	■	26.07.24 22:00:02	3.202.023 1.832.254.715,92
VERIZON COMMUNICATIONS IN... US92343V1044	40,09	0,35% 0,14		26.07.24 22:00:02	15.911.465 637.176.816,55
VISA INC. US92826C8394	259,46	2,25% 5,72	■	26.07.24 22:00:02	7.062.213 1.831.688.729,82
WALMART INC. US9311421039	69,78	-0,34% -0,24		26.07.24 22:00:01	16.789.306 1.169.267.896,67
WALT DISNEY COMPANY (THE) US2546871060	89,93	0,81% 0,72		26.07.24 22:00:02	11.301.857 1.016.342.636,08