

## DOW JONES AVERAGES

ISIN: **US2605661048** WKN: -

## Přehled

12.07.2024 23:43:58

Cena

**40.000,90** USDZměna  0,62% (247,15)

## Základní údaje

ISIN US2605661048

Symbol -

Stát USA

Nástroje v indexu 30

Typ indexu Price Index

Typ cenného papíru Index

## Tržní data

Otevírací cena 39.783,28  
USDMax 40.257,24  
USDMin 39.783,28  
USDZávěrečná cena (předchozí  
den) 39.753,75  
USD

Obchodovaný objem (mil.) 329.069.849

Objem (kusy) -

## TOP 5

Název 	Cena	+ - (%) 	Trend 
INTEL CORP...	34,495	+2,97 	
INTERNATIO...	182,77	+2,50 	
AMGEN INC.	330,83	+1,77 	
HOME DEPOT...	359,77	+1,69 	
UNITEDHEAL...	511,44	+1,40 	

Denní **1t** 1m 6m 1r 3r

## FLOP 5

Název 	Cena	+ - (%) 	Trend 
JPMORGAN C...	204,945	-1,21 	
MERCK & CO...	127,73	-0,96 	
BOEING CO....	182,29	-0,88 	













51

Minulá výkonnost nezaručuje výkonnost budoucí.

Zdroj: FactSet

## Atuální analýzy a prognózy

Z trhů		
Datum	Nadpis	Stáhnout
12.07.2024	 Week Ahead	
12.07.2024	 Global Equity Ratings	
09.07.2024	 Political environment weighs on outlook	
08.07.2024	 Akciové trhy - denní zpráva	
05.07.2024	 Week Ahead	

## DOW JONES AVERAGES

WALMART IN... 69,24 -0,80 ↘

MCDONALD'S... 253,90 -0,35 ↘

Denní 1t 1m 6m 1r 3r

### Futures a opce

Související Futures -

Související Opce -

## Detaily

12.07.2024 23:43:58

Cena

40.000,90 USD

Změna



0,62% (247,15)

### Základní údaje

ISIN US2605661048

Symbol -

Stát USA

Typ cenného papíru Index

Nástroje v indexu 30

### Tržní data

Otevírací cena 39.783,28 USD

Max 40.257,24 USD

Min 39.783,28 USD

Závěrečná cena (předchozí den) 39.753,75 USD

Obchodovaný objem (mil.) 329.069.849

Objem (kusy) -

### Výkonnost a riziko

	6m	1r	3r
Výkonn. (%)	+6,75%	+16,59%	+14,30%
Výkonn. (abs.)	+2.530,71	+5.692,12	+5.004,72
Beta	-	-	-
Volatilita	9,41	9,02	14,62



51













Minulá výkonnost nezaručuje výkonnost budoucí.

Zdroj: FactSet

### Ceny

Ø cena 5 dní   Ø objem 5 dní (ks.)	39.622,55 USD (351.224.289)
Ø cena 30 dní   Ø objem 30 dní (ks.)	39.042,22 USD (376.884.484)
Ø cena 100 dní   Ø objem 100 dní (ks.)	38.877,86 USD (357.968.206)
Ø cena 250 dní   Ø objem 250 dní (ks.)	36.790,34 USD (333.829.103)
YTD Max   datum	40.257,24 USD (12.07.2024)
YTD Min   datum	37.371,66 USD (17.01.2024)
52týdenní max.   datum	40.257,24 USD (12.07.2024)
52týdenní min.   datum	32.787,56 USD (27.10.2023)

## Složení

Název  ISIN	Cena	Změna %  Změna +/-	Výkonnost 	Datum Čas	Obrat v kusech  Peněžní obrat 
3M COMPANY US88579Y1010	104,04	0,78% 0,81		12.07.24 22:00:02	3.381.190 353.403.452,51
AMAZON.COM INC. US0231351067	194,49	-0,29% -0,56		12.07.24 22:00:08	30.598.525 5.965.009.752,75
AMERICAN EXPRESS CO US0258161092	238,675	-0,03% -0,08		12.07.24 22:00:08	2.612.283 624.332.117,20
AMGEN INC. US0311621009	330,83	1,77% 5,74		12.07.24 22:00:00	2.191.328 725.404.968,84
APPLE INC US0378331005	230,54	1,31% 2,97		12.07.24 22:00:00	53.046.527 12.251.501.675,24
BOEING CO., THE US0970231058	182,29	-0,88% -1,62		12.07.24 22:00:04	5.129.294 933.755.012,34
CATERPILLAR INC US1491231015	335,60	1,35% 4,47		12.07.24 22:00:03	2.451.399 824.332.202,59
CHEVRON CORPORATION US1667641005	155,59	0,21% 0,33		12.07.24 22:03:03	6.446.316 1.002.082.290,98
CISCO SYSTEMS INC US17275R1023	47,38	1,33% 0,62		12.07.24 22:00:00	20.936.110 993.160.727,87
COCA-COLA CO US1912161007	63,72	0,98% 0,62		12.07.24 22:00:07	9.201.516 586.635.323,73
DOW INC. US2605571031	52,88	0,90% 0,47		12.07.24 22:00:03	3.084.339 163.411.499,25
GOLDMAN SACHS GROUP INC US38141G1040	479,91	0,14% 0,68		12.07.24 22:00:08	2.727.751 1.311.289.828,22
HOME DEPOT INC., THE US4370761029	359,77	1,69% 5,98		12.07.24 22:00:02	4.019.875 1.450.188.211,34
HONEYWELL INTERNATIONAL I... US4385161066	215,11	0,12% 0,26		12.07.24 22:00:00	2.089.379 449.445.171,81
INTEL CORP. US4581401001	34,495	2,97% 1,00		12.07.24 22:00:07	62.792.646 2.180.412.019,74
INTERNATIONAL BUS MACHINE... US4592001014	182,77	2,50% 4,46		12.07.24 22:00:04	4.785.565 872.205.315,65
JOHNSON & JOHNSON US4781601046	149,89	0,13% 0,19		12.07.24 22:00:03	5.336.394 800.892.838,14
JPMORGAN CHASE & CO US46625H1005	204,945	-1,21% -2,51		12.07.24 22:00:03	15.443.441 3.162.368.793,91
MCDONALD'S CORPORATION CO... US5801351017	253,90	-0,35% -0,90		12.07.24 22:00:02	4.543.006 1.156.258.876,28
MERCK & CO. INC. US58933Y1055	127,73	-0,96% -1,24		12.07.24 22:00:04	7.022.250 899.473.627,08
MICROSOFT CORP. US5949181045	453,705	-0,22% -1,00		12.07.24 22:00:08	16.324.274 7.408.413.715,16
NIKE INC. 'B' US6541061031	73,435	0,06% 0,05		12.07.24 22:00:04	14.527.522 1.068.316.077,27
PROCTER & GAMBLE CO US7427181091	166,61	0,65% 1,07		12.07.24 22:00:02	4.684.642 781.604.101,90
SALESFORCE INC. US79466L3024	254,045	1,16% 2,93		12.07.24 22:00:04	4.705.492 1.194.970.151,29
TRAVELERS COMPANIES INC (... US89417E1091	211,69	1,31% 2,74		12.07.24 22:00:08	1.326.142 280.898.839,67

## DOW JONES AVERAGES

UNITEDHEALTH GROUP INC. US91324P1021	511,44	1,40% 7,08	■	12.07.24 22:00:05	3.570.624 1.824.506.872,51
VERIZON COMMUNICATIONS IN... US92343V1044	41,43	0,31% 0,13	■	12.07.24 22:00:01	11.129.067 461.220.462,33
VISA INC. US92826C8394	265,74	1,22% 3,19	■	12.07.24 22:00:07	6.627.767 1.761.121.744,72
WALMART INC. US9311421039	69,24	-0,80% -0,56	■	12.07.24 22:00:01	12.145.317 844.508.926,58
WALT DISNEY COMPANY (THE) US2546871060	97,13	0,55% 0,53	■	12.07.24 22:02:53	6.465.736 629.289.369,85