

## DOW JONES AVERAGES

ISIN: **US2605661048** WKN: -

## Přehled

11.07.2024 23:15:59

Cena

**39.753,75** USDZměna  0,08% (32,39)

## Základní údaje

ISIN US2605661048

Symbol -

Stát USA

Nástroje v indexu 30

Typ indexu Price Index

Typ cenného papíru Index

## Tržní data

Otevírací cena 39.695,18  
USDMax 39.875,60  
USDMin 39.623,12  
USDZávěrečná cena (předchozí  
den) 39.721,36  
USD

Obchodovaný objem (mil.) 363.850.306



Objem (kusy) -

## Top 5

Název 	Cena	+ - (%) 	Trend 
HOME DEPOT...	353,79	+2,79	
MCDONALD'S...	254,80	+1,72	
3M COMPANY	103,23	+1,53	
DOW INC.	52,41	+1,35	
MERCK & CO...	128,97	+1,31	

Denní **1t** 1m 6m 1r 3r

## Flop 5

Název 	Cena	+ - (%) 	Trend 
INTEL CORP...	33,50	-3,93	
MICROSOFT ...	454,70	-2,48	
AMAZON.COM...	195,07	-2,36	
APPLE INC	227,57	-2,32	



51

Minulá výkonnost nezaručuje výkonnost budoucí.

Zdroj: FactSet

## Aktuální analýzy a prognózy

## Z trhů

Datum	Nadpis	Stáhnout
09.07.2024	 Political environment weighs on outlook	
08.07.2024	 Akciové trhy - denní zpráva	
05.07.2024	 Week Ahead	
03.07.2024	 Global Strategy 3Q 2024	
28.06.2024	 Week Ahead	

WALMART IN... 69,80 -0,87 ↘

Denní 1t 1m 6m 1r 3r

**Futures a opce**

Související Futures -

Související Opce -

## Detaily

11.07.2024 23:15:59

Cena

**39.753,75** USDZměna  0,08% (32,39)

## Základní údaje

ISIN US2605661048

Symbol -

Stát USA

Typ cenného papíru Index

Nástroje v indexu 30

## Tržní data

Otevírací cena 39.695,18 USD

Max 39.875,60 USD

Min 39.623,12 USD

Závěrečná cena (předchozí den) 39.721,36 USD

Obchodovaný objem (mil.) 363.850.306

Objem (kusy) -

## Výkonnost a riziko

	6m	1r	3r
Výkonn. (%)	+5,85%	+17,85%	+13,91%
Výkonn. (abs.)	+2.196,96	+6.015,68	+4.851,20
Beta	-	-	-
Volatilita	9,44	9,05	14,63



51






















Minulá výkonnost nezaručuje výkonnost budoucí.

Zdroj: FactSet

## Ceny

Ø cena 5 dní   Ø objem 5 dní (ks.)	39.408,40 USD (320.020.387)
Ø cena 30 dní   Ø objem 30 dní (ks.)	38.960,21 USD (373.946.533)
Ø cena 100 dní   Ø objem 100 dní (ks.)	38.850,12 USD (357.001.626)
Ø cena 250 dní   Ø objem 250 dní (ks.)	36.746,48 USD (333.383.946)
YTD Max   datum	40.077,40 USD (20.05.2024)
YTD Min   datum	37.371,66 USD (17.01.2024)
52týdenní max.   datum	40.077,40 USD (20.05.2024)
52týdenní min.   datum	32.787,56 USD (27.10.2023)

## Složení

Název  ISIN	Cena	Změna %  Změna +/-	Výkonnost 	Datum Čas	Obrat v kusech  Peněžní obrat 
3M COMPANY US88579Y1010	103,23	1,53% 1,56		11.07.24 22:00:02	4.581.016 473.854.819,36
AMAZON.COM INC. US0231351067	195,07	-2,36% -4,72		11.07.24 22:00:00	44.468.136 8.705.154.036,78
AMERICAN EXPRESS CO US0258161092	238,75	-0,08% -0,18		11.07.24 22:00:02	1.868.695 446.106.098,49
AMGEN INC. US0311621009	325,09	1,06% 3,42		11.07.24 22:00:00	2.253.857 732.959.838,10
APPLE INC US0378331005	227,57	-2,32% -5,41		11.07.24 22:00:00	64.484.561 14.732.224.890,03
BOEING CO., THE US0970231058	183,91	0,10% 0,18		11.07.24 22:00:02	4.839.515 892.377.826,38
CATERPILLAR INC US1491231015	331,13	0,81% 2,65		11.07.24 22:00:02	3.016.381 1.000.717.442,79
CHEVRON CORPORATION US1667641005	155,26	0,08% 0,13		11.07.24 22:03:02	8.322.464 1.294.120.189,25
CISCO SYSTEMS INC US17275R1023	46,76	1,06% 0,49		11.07.24 22:00:00	19.737.287 922.000.096,05
COCA-COLA CO US1912161007	63,10	0,43% 0,27		11.07.24 22:00:02	11.431.227 721.251.681,60
DOW INC. US2605571031	52,41	1,35% 0,70		11.07.24 22:00:02	3.798.911 199.258.318,71
GOLDMAN SACHS GROUP INC US38141G1040	479,23	0,07% 0,34		11.07.24 22:00:02	2.251.384 1.079.644.831,16
HOME DEPOT INC., THE US4370761029	353,79	2,79% 9,61		11.07.24 22:00:02	4.146.760 1.459.013.847,74
HONEYWELL INTERNATIONAL I... US4385161066	214,85	0,17% 0,36		11.07.24 22:00:00	2.699.781 581.055.640,82
INTEL CORP. US4581401001	33,50	-3,93% -1,37		11.07.24 22:00:00	55.043.660 1.860.436.838,49
INTERNATIONAL BUS MACHINE... US4592001014	178,31	0,26% 0,47		11.07.24 22:00:02	2.806.772 500.765.929,95
JOHNSON & JOHNSON US4781601046	149,70	0,18% 0,27		11.07.24 22:00:02	6.350.147 950.591.522,13
JPMORGAN CHASE & CO US46625H1005	207,45	-0,17% -0,35		11.07.24 22:00:02	10.652.551 2.207.325.126,43
MCDONALD'S CORPORATION CO... US5801351017	254,80	1,72% 4,31		11.07.24 22:00:02	5.546.236 1.408.931.419,88
MERCK & CO. INC. US58933Y1055	128,97	1,31% 1,67		11.07.24 22:00:02	7.048.748 905.516.578,53
MICROSOFT CORP. US5949181045	454,63	-2,49% -11,62		11.07.24 22:00:00	23.056.797 10.509.011.996,54
NIKE INC. 'B' US6541061031	73,39	1,17% 0,85		11.07.24 22:00:02	15.840.808 1.160.772.778,67
PROCTER & GAMBLE CO US7427181091	165,54	-0,76% -1,26		11.07.24 22:00:02	5.831.443 965.683.806,55
SALESFORCE INC. US79466L3024	251,12	-0,58% -1,47		11.07.24 22:00:02	5.341.432 1.347.070.383,29
TRAVELERS COMPANIES INC (... US89417E1091	208,95	0,85% 1,76		11.07.24 22:00:01	1.470.520 306.855.684,98

## DOW JONES AVERAGES

UNITEDHEALTH GROUP INC. US91324P1021	504,36	0,68% 3,43	█	11.07.24 22:00:01	3.535.086 1.784.331.506,40
VERIZON COMMUNICATIONS IN... US92343V1044	41,30	0,54% 0,22	█	11.07.24 22:00:01	12.485.430 514.048.552,29
VISA INC. US92826C8394	262,55	-0,17% -0,45		11.07.24 22:00:02	8.803.283 2.308.073.019,95
WALMART INC. US9311421039	69,80	-0,87% -0,61		11.07.24 22:00:01	15.603.512 1.086.582.069,46
WALT DISNEY COMPANY (THE) US2546871060	96,60	-0,38% -0,37		11.07.24 22:02:58	7.421.831 718.249.102,11