

DOW JONES AVERAGES

ISIN: US2605661048 WKN: -

Přehled

21.06.2024 23:34:45

Cena

39.150,33 USD

Změna ▲ 0,04% (15,57)

Základní údaje

ISIN US2605661048

Symbol -

Stát USA

Nástroje v indexu 30

Typ indexu Price Index

Typ cenného papíru Index

Tržní data

Otevírací cena 39.208,51 USD

Max 39.257,18 USD

Min 39.061,67 USD

Závěrečná cena (předchozí den) 39.134,76 USD

Obchodovaný objem (mil.) 838.537.595

Objem (kusy) 34.107.471.675

Top 5

Název ⬇	Cena	+ - (%) ⬇	Trend ⬆
MCDONALD'S...	259,39	+2,20	▲
NIKE INC. ...	97,18	+1,68	▲
AMAZON.COM...	189,08	+1,60	▲
INTEL CORP...	31,09	+1,53	▲
SALESFORCE...	245,06	+1,35	▲

Denní 1t 1m 6m 1r 3r

Flop 5

Název ⬇	Cena	+ - (%) ⬇	Trend ⬇
GOLDMAN SA...	450,18	-1,72	▼
JPMORGAN C...	196,30	-1,19	▼
APPLE INC	207,49	-1,04	▼
TRAVELERS ...	209,80	-1,02	▼
CHEVRON CO...	155,28	-0,87	↔

51



Minulá výkonnost nezaručuje výkonnost budoucí.

Zdroj: FactSet

Aktuální analýzy a prognózy

Z trhů		
Datum	Nadpis	Stáhnout
21.06.2024	🇬🇧 Week Ahead	⬇
21.06.2024	🇬🇧 Global Equity Ratings	⬇
14.06.2024	🇬🇧 Week Ahead	⬇
13.06.2024	🇬🇧 US interest rate path remains uncertain	⬇
07.06.2024	🇬🇧 Week Ahead	⬇

Denní 1t 1m 6m 1r 3r

Futures a opce

Související Futures -

Související Opce -

Detaily

21.06.2024 23:34:45

Cena

39.150,33 USDZměna ▲ 0,04% (15,57)

Základní údaje

ISIN US2605661048

Symbol -

Stát USA

Typ cenného papíru Index

Nástroje v indexu 30

Tržní data

Otevírací cena 39.208,51 USD

Max 39.257,18 USD

Min 39.061,67 USD

Závěrečná cena (předchozí den) 39.134,76 USD

Obchodovaný objem (mil.) 838.537.595

Objem (kusy) 34.107.471.675

Výkonnost a riziko

	6m	1r	3r
Výkonn. (%)	+5,45%	+15,57%	+15,57%
Výkonn. (abs.)	+2.023,28	+5.274,16	+5.273,36
Beta	-	-	-
Volatilita	9,28	9,18	14,65



51







Minulá výkonnost nezaručuje výkonnost budoucí.

Zdroj: FactSet

Ceny

Ø cena 5 dní Ø objem 5 dní (ks.)	38.897,44 USD (435.168.378)
Ø cena 30 dní Ø objem 30 dní (ks.)	39.082,86 USD (354.585.952)
Ø cena 100 dní Ø objem 100 dní (ks.)	38.734,93 USD (352.014.413)
Ø cena 250 dní Ø objem 250 dní (ks.)	36.489,39 USD (329.287.303)
YTD Max datum	40.077,40 USD (20.05.2024)
YTD Min datum	37.371,66 USD (17.01.2024)
52týdenní max. datum	40.077,40 USD (20.05.2024)
52týdenní min. datum	32.787,56 USD (27.10.2023)

Složení

Název  ISIN	Cena	Změna %  Změna +/-	Výkonnost 	Datum Čas	Obrat v kusech  Peněžní obrat 
3M COMPANY US88579Y1010	102,39	0,72% 0,73		21.06.24 22:03:33	7.866.227 804.083.485,37
AMAZON.COM INC. US0231351067	189,08	1,60% 2,98		21.06.24 22:00:00	72.931.754 13.720.444.655,05
AMERICAN EXPRESS CO US0258161092	230,38	0,07% 0,17		21.06.24 22:01:46	5.064.401 1.166.548.295,99
AMGEN INC. US0311621009	308,16	-0,56% -1,73		21.06.24 22:00:00	6.933.277 2.146.201.575,88
APPLE INC US0378331005	207,49	-1,04% -2,19		21.06.24 22:00:00	246.421.353 51.360.704.966,12
BOEING CO., THE US0970231058	176,56	0,15% 0,26		21.06.24 22:00:02	8.635.096 1.525.465.113,35
CATERPILLAR INC US1491231015	327,84	-0,39% -1,29		21.06.24 22:00:02	8.265.206 2.711.552.380,73
CHEVRON CORPORATION US1667641005	155,28	-0,87% -1,36		21.06.24 22:03:55	21.292.090 3.316.030.099,56
CISCO SYSTEMS INC US17275R1023	47,29	1,22% 0,57		21.06.24 22:00:00	65.576.288 3.103.902.136,74
COCA-COLA CO US1912161007	62,77	0,95% 0,59		21.06.24 22:00:02	28.282.194 1.773.570.777,21
DOW INC. US2605571031	53,99	-0,41% -0,22		21.06.24 22:00:02	10.537.507 568.411.852,50
GOLDMAN SACHS GROUP INC US38141G1040	450,18	-1,72% -7,87		21.06.24 22:00:02	3.919.230 1.776.591.518,02
HOME DEPOT INC., THE US4370761029	355,80	0,67% 2,36		21.06.24 22:00:02	6.596.539 2.344.087.488,15
HONEYWELL INTERNATIONAL I... US4385161066	215,09	0,44% 0,95		21.06.24 22:00:00	7.929.048 1.705.356.655,70
INTEL CORP. US4581401001	31,09	1,53% 0,47		21.06.24 22:00:00	92.549.024 2.876.124.455,68
INTERNATIONAL BUS MACHINE... US4592001014	172,46	-0,84% -1,46		21.06.24 22:00:02	10.182.025 1.758.189.231,78
JOHNSON & JOHNSON US4781601046	148,75	0,66% 0,97		21.06.24 22:00:03	15.176.869 2.255.213.573,55
JPMORGAN CHASE & CO US46625H1005	196,30	-1,19% -2,37		21.06.24 22:00:02	20.972.495 4.111.518.359,87
MCDONALD'S CORPORATION CO... US5801351017	259,39	2,20% 5,59		21.06.24 22:00:02	8.426.647 2.185.709.401,44
MERCK & CO. INC. US58933Y1055	130,72	0,81% 1,05		21.06.24 22:00:55	17.182.704 2.241.098.065,41
MICROSOFT CORP. US5949181045	449,78	0,92% 4,08		21.06.24 22:00:00	34.486.172 15.479.877.991,60
NIKE INC. 'B' US6541061031	97,18	1,68% 1,61		21.06.24 22:00:02	15.569.882 1.505.040.938,72
PROCTER & GAMBLE CO US7427181091	168,26	0,35% 0,59		21.06.24 22:00:38	14.682.061 2.466.656.983,73
SALESFORCE INC. US79466L3024	245,06	1,35% 3,26		21.06.24 22:00:02	15.928.785 3.886.070.331,82
TRAVELERS COMPANIES INC (... US89417E1091	209,80	-1,02% -2,17		21.06.24 22:00:03	2.663.477 560.350.995,59

DOW JONES AVERAGES

UNITEDHEALTH GROUP INC. US91324P1021	482,59	-0,40% -1,93		21.06.24 22:00:02	6.775.974 3.274.517.706,06
VERIZON COMMUNICATIONS IN... US92343V1044	40,24	0,00% 0,00		21.06.24 22:00:02	30.390.207 1.221.096.924,45
VISA INC. US92826C8394	275,22	-0,58% -1,60		21.06.24 22:00:03	14.790.151 4.075.700.877,95
WALMART INC. US9311421039	67,91	-0,15% -0,10		21.06.24 22:00:02	25.891.526 1.762.766.425,42
WALT DISNEY COMPANY (THE) US2546871060	102,27	0,42% 0,43		21.06.24 22:03:30	14.144.918 1.444.837.020,71