

## DOW JONES AVERAGES

ISIN: **US2605661048** WKN: -

## Přehled

14.06.2024 23:20:41

Cena

**38.589,16** USDZměna  -0,15% (-57,94)

## Základní údaje

ISIN US2605661048

Symbol -

Stát USA

Nástroje v indexu 30

Typ indexu Price Index

Typ cenného papíru Index

## Tržní data

Otevírací cena 38.528,39

USD

Max 38.595,24

USD

Min 38.305,85

USD

Závěrečná cena (předchozí

38.647,10

den) USD

Obchodovaný objem (mil.) 275.111.060








Objem (kusy) -

## Top 5

Název 	Cena	+ - (%) 	Trend 
SALESFORCE...	231,94	+1,27	
AMERICAN E...	224,82	+1,18	
WALMART IN...	67,02	+0,48	
CISCO SYST...	45,68	+0,35	
PROCTER & ...	166,79	+0,23	

Denní **1t** 1m 6m 1r 3r

## Flop 5

Název 	Cena	+ - (%) 	Trend 
BOEING CO....	177,27	-1,90	
DOW INC.	55,02	-1,86	
CATERPILLA...	321,47	-1,50	
NIKE INC. ...	93,39	-0,84	













51

Minulá výkonnost nezaručuje výkonnost budoucí.

Zdroj: FactSet

## Aktuální analýzy a prognózy

Z trhů			
Datum	Nadpis	Stáhnout	
14.06.2024	 Week Ahead		
13.06.2024	 US interest rate path remains uncertain		
07.06.2024	 Week Ahead		
31.05.2024	 Week Ahead		
29.05.2024	 Global Equity Ratings		

APPLE INC 212,49 -0,82 

Denní 1t 1m 6m 1r 3r

**Futures a opce**

Související Futures -

Související Opce -

## Detaily

14.06.2024 23:20:41

Cena

**38.589,16** USD

Změna



-0,15% (-57,94)

### Základní údaje

ISIN US2605661048

Symbol -

Stát USA

Typ cenného papíru Index

Nástroje v indexu 30

### Tržní data

Otevírací cena 38.528,39 USD

Max 38.595,24 USD

Min 38.305,85 USD

Závěrečná cena (předchozí den) 38.647,10 USD

Obchodovaný objem (mil.) 275.111.060

Objem (kusy) -

### Výkonnost a riziko

	6m	1r	3r
Výkonn. (%)	+4,15%	+14,22%	+12,20%
Výkonn. (abs.)	+1.537,64	+4.805,61	+4.195,41
Beta	-	-	-
Volatilita	9,25	9,27	14,70



51





Minulá výkonnost nezaručuje výkonnost budoucí.

Zdroj: FactSet

### Ceny

Ø cena 5 dní   Ø objem 5 dní (ks.)	38.712,79 USD (363.793.508)
Ø cena 30 dní   Ø objem 30 dní (ks.)	39.068,55 USD (337.617.368)
Ø cena 100 dní   Ø objem 100 dní (ks.)	38.692,46 USD (347.437.981)
Ø cena 250 dní   Ø objem 250 dní (ks.)	36.406,90 USD (327.001.029)
YTD Max   datum	40.077,40 USD (20.05.2024)
YTD Min   datum	37.371,66 USD (17.01.2024)
52týdenní max.   datum	40.077,40 USD (20.05.2024)
52týdenní min.   datum	32.787,56 USD (27.10.2023)

## Složení

Název  ISIN	Cena	Změna %  Změna +/-	Výkonnost 	Datum Čas	Obrat v kusech  Peněžní obrat 
3M COMPANY US88579Y1010	100,90	-0,63% -0,64		14.06.24 22:00:02	2.685.142 270.200.193,62
AMAZON.COM INC. US0231351067	183,66	-0,09% -0,17		14.06.24 22:00:00	25.456.410 4.663.926.897,66
AMERICAN EXPRESS CO US0258161092	224,82	1,18% 2,63		14.06.24 22:00:02	2.373.907 532.218.416,96
AMGEN INC. US0311621009	298,62	0,04% 0,12		14.06.24 22:00:00	1.713.616 510.935.796,71
APPLE INC US0378331005	212,49	-0,82% -1,75		14.06.24 22:00:00	70.122.748 14.919.292.323,19
BOEING CO., THE US0970231058	177,27	-1,90% -3,43		14.06.24 22:00:02	5.105.974 905.915.646,49
CATERPILLAR INC US1491231015	321,47	-1,50% -4,89		14.06.24 22:00:02	4.195.333 1.343.572.816,37
CHEVRON CORPORATION US1667641005	152,57	-0,18% -0,27		14.06.24 22:03:27	6.159.138 939.717.989,43
CISCO SYSTEMS INC US17275R1023	45,68	0,35% 0,16		14.06.24 22:00:00	15.274.176 695.147.590,88
COCA-COLA CO US1912161007	62,55	0,07% 0,05		14.06.24 22:00:02	8.179.239 510.789.264,85
DOW INC. US2605571031	55,02	-1,86% -1,04		14.06.24 22:00:02	3.445.987 189.497.570,73
GOLDMAN SACHS GROUP INC US38141G1040	446,46	0,02% 0,11		14.06.24 22:00:02	1.559.064 694.065.187,36
HOME DEPOT INC., THE US4370761029	346,84	-0,30% -1,04		14.06.24 22:00:02	2.588.960 894.578.196,46
HONEYWELL INTERNATIONAL I... US4385161066	208,53	-0,05% -0,10		14.06.24 22:00:00	2.239.211 465.513.593,56
INTEL CORP. US4581401001	30,45	-0,03% -0,01		14.06.24 22:00:00	28.125.886 854.231.654,89
INTERNATIONAL BUS MACHINE... US4592001014	169,21	0,05% 0,09		14.06.24 22:00:02	2.777.717 468.855.710,98
JOHNSON & JOHNSON US4781601046	145,54	0,06% 0,09		14.06.24 22:00:02	4.075.342 592.227.007,35
JPMORGAN CHASE & CO US46625H1005	193,78	0,06% 0,12		14.06.24 22:00:02	6.874.029 1.330.059.433,56
MCDONALD'S CORPORATION CO... US5801351017	253,58	-0,05% -0,12		14.06.24 22:00:02	2.806.560 708.780.901,14
MERCK & CO. INC. US58933Y1055	129,48	0,09% 0,11		14.06.24 22:00:02	7.338.462 949.473.421,11
MICROSOFT CORP. US5949181045	442,57	0,22% 0,99		14.06.24 22:00:00	13.581.985 5.999.982.779,51
NIKE INC. 'B' US6541061031	93,39	-0,84% -0,79		14.06.24 22:00:01	7.426.757 695.572.620,90
PROCTER & GAMBLE CO US7427181091	166,79	0,23% 0,38		14.06.24 22:00:02	3.694.974 615.248.714,47
SALESFORCE INC. US79466L3024	231,94	1,27% 2,91		14.06.24 22:00:02	8.833.734 2.050.262.381,31
TRAVELERS COMPANIES INC (... US89417E1091	205,85	-0,59% -1,22		14.06.24 22:00:02	1.783.709 366.811.068,16

## DOW JONES AVERAGES

UNITEDHEALTH GROUP INC. US91324P1021	497,12	-0,04% -0,18		14.06.24 22:00:01	3.188.374 1.582.027.233,28
VERIZON COMMUNICATIONS IN... US92343V1044	39,67	-0,28% -0,11		14.06.24 22:00:01	10.480.588 415.627.957,97
VISA INC. US92826C8394	270,66	-0,20% -0,53		14.06.24 22:00:02	8.537.260 2.310.330.594,99
WALMART INC. US9311421039	67,02	0,48% 0,32		14.06.24 22:00:01	12.590.146 841.837.437,28
WALT DISNEY COMPANY (THE) US2546871060	99,97	-0,12% -0,12		14.06.24 22:03:23	7.087.573 706.953.609,30