

DOW JONES AVERAGES

ISIN: **US2605661048** WKN: -

Přehled

05.06.2024 23:03:40

Cena

38.807,33 USDZměna  0,25% (96,04)

Základní údaje

ISIN US2605661048

Symbol -

Stát USA

Nástroje v indexu 30

Typ indexu Price Index

Typ cenného papíru Index

Tržní data

Otevírací cena 38.774,82
USDMax 38.844,32
USDMin 38.548,77
USDZávěrečná cena (předchozí
den) 38.711,29
USD

Obchodovaný objem (mil.) 315.035.311








Objem (kusy) -

Top 5

Název 	Cena	+ - (%) 	Trend 
INTEL CORP...	30,78	+2,50	
MICROSOFT ...	424,01	+1,91	
GOLDMAN SA...	461,68	+1,40	
AMAZON.COM...	181,28	+1,08	
HONEYWELL ...	209,27	+0,98	

Denní **1t** 1m 6m 1r 3r

Flop 5

Název 	Cena	+ - (%) 	Trend 
CISCO SYST...	46,02	-2,95	
WALT DISNE...	101,50	-1,77	
JOHNSON & ...	145,97	-1,24	
AMERICAN E...	234,69	-1,08	












51

Minulá výkonnost nezaručuje výkonnost budoucí.

Zdroj: FactSet

Aktuální analýzy a prognózy

Z trhů		
Datum	Nadpis	Stáhnout
31.05.2024	 Week Ahead	
29.05.2024	 Global Equity Ratings	
27.05.2024	 Eurozone USA: Bumpy interest rate paths	
24.05.2024	 Week Ahead	
17.05.2024	 Week Ahead	

MCDONALD'S... 259,99 -1,04 

Denní 1t 1m 6m 1r 3r

Futures a opce

Související Futures -

Související Opce -

Detaily

05.06.2024 23:03:40

Cena

38.807,33 USD

Změna



0,25% (96,04)

Základní údaje

ISIN US2605661048

Symbol -

Stát USA

Typ cenného papíru Index

Nástroje v indexu 30

Tržní data

Otevírací cena 38.774,82 USD

Max 38.844,32 USD

Min 38.548,77 USD

Závěrečná cena (předchozí den) 38.711,29 USD

Obchodovaný objem (mil.) 315.035.311

Objem (kusy) -

Výkonnost a riziko

	6m	1r	3r
Výkonn. (%)	+7,77%	+15,66%	+11,66%
Výkonn. (abs.)	+2.796,48	+5.254,54	+4.050,94
Beta	-	-	-
Volatilita	9,48	9,36	14,72



51



























Minulá výkonnost nezaručuje výkonnost budoucí.

Zdroj: FactSet

Ceny

Ø cena 5 dní Ø objem 5 dní (ks.)	38.577,49 USD (386.832.924)
Ø cena 30 dní Ø objem 30 dní (ks.)	38.930,82 USD (351.070.036)
Ø cena 100 dní Ø objem 100 dní (ks.)	38.600,93 USD (347.288.930)
Ø cena 250 dní Ø objem 250 dní (ks.)	36.271,58 USD (327.483.182)
YTD Max datum	40.077,40 USD (20.05.2024)
YTD Min datum	37.371,66 USD (17.01.2024)
52týdenní max. datum	40.077,40 USD (20.05.2024)
52týdenní min. datum	32.787,56 USD (27.10.2023)

Složení

Název  ISIN	Cena	Změna %  Změna +/-	Výkonnost 	Datum Čas	Obrat v kusech  Peněžní obrat 
3M COMPANY US88579Y1010	99,06	0,46% 0,45		05.06.24 22:00:02	3.115.445 307.981.266,67
AMAZON.COM INC. US0231351067	181,28	1,08% 1,94		05.06.24 22:00:00	32.116.394 5.804.534.957,95
AMERICAN EXPRESS CO US0258161092	234,69	-1,08% -2,56		05.06.24 22:00:02	2.925.098 687.359.903,30
AMGEN INC. US0311621009	307,38	0,00% 0,01		05.06.24 22:00:00	1.748.564 538.528.711,42
APPLE INC US0378331005	195,87	0,78% 1,52		05.06.24 22:00:00	54.156.785 10.607.685.630,34
BOEING CO., THE US0970231058	189,85	0,65% 1,23		05.06.24 22:00:02	5.943.952 1.123.132.458,47
CATERPILLAR INC US1491231015	329,45	0,57% 1,88		05.06.24 22:00:02	2.616.330 860.868.406,42
CHEVRON CORPORATION US1667641005	154,98	-0,74% -1,15		05.06.24 22:03:02	7.058.506 1.099.570.073,32
CISCO SYSTEMS INC US17275R1023	46,02	-2,95% -1,40		05.06.24 22:00:00	28.746.399 1.324.891.939,25
COCA-COLA CO US1912161007	63,92	-0,03% -0,02		05.06.24 22:00:02	9.632.525 614.221.241,79
DOW INC. US2605571031	55,69	0,98% 0,54		05.06.24 22:00:02	3.945.277 219.466.721,55
GOLDMAN SACHS GROUP INC US38141G1040	461,68	1,40% 6,38		05.06.24 22:00:02	1.678.887 773.922.350,36
HOME DEPOT INC., THE US4370761029	330,26	0,61% 2,00		05.06.24 22:00:02	2.422.380 798.043.732,63
HONEYWELL INTERNATIONAL I... US4385161066	209,27	0,98% 2,04		05.06.24 22:00:00	2.722.837 567.191.604,14
INTEL CORP. US4581401001	30,78	2,50% 0,75		05.06.24 22:00:00	44.161.657 1.351.092.651,43
INTERNATIONAL BUS MACHINE... US4592001014	167,38	0,95% 1,57		05.06.24 22:00:02	3.049.377 508.867.390,95
JOHNSON & JOHNSON US4781601046	145,97	-1,24% -1,83		05.06.24 22:00:02	5.891.299 862.431.274,83
JPMORGAN CHASE & CO US46625H1005	197,26	-0,95% -1,90		05.06.24 22:00:02	8.351.597 1.651.245.745,06
MCDONALD'S CORPORATION CO... US5801351017	259,99	-1,04% -2,73		05.06.24 22:00:02	4.136.828 1.076.242.240,00
MERCK & CO. INC. US58933Y1055	129,45	0,57% 0,74		05.06.24 22:00:02	5.009.502 648.150.582,45
MICROSOFT CORP. US5949181045	424,01	1,91% 7,94		05.06.24 22:00:00	16.988.038 7.164.896.903,53
NIKE INC. 'B' US6541061031	94,32	-0,44% -0,42		05.06.24 22:00:02	7.463.299 703.247.437,99
PROCTER & GAMBLE CO US7427181091	166,05	-0,57% -0,96		05.06.24 22:00:02	5.243.345 869.779.269,58
SALESFORCE INC. US79466L3024	236,53	0,71% 1,67		05.06.24 22:00:02	10.772.093 2.525.941.067,19
TRAVELERS COMPANIES INC (... US89417E1091	208,41	-0,59% -1,23		05.06.24 22:00:01	908.263 189.344.355,22

DOW JONES AVERAGES

UNITEDHEALTH GROUP INC. US91324P1021	503,12	-0,47% -2,37		05.06.24 22:00:01	2.464.359 1.239.036.942,29
VERIZON COMMUNICATIONS IN... US92343V1044	41,35	-0,51% -0,21		05.06.24 22:00:01	11.964.024 494.726.755,91
VISA INC. US92826C8394	274,50	0,76% 2,08		05.06.24 22:00:02	5.368.674 1.471.475.522,64
WALMART INC. US9311421039	67,09	0,74% 0,49		05.06.24 22:00:01	14.982.667 1.001.420.820,24
WALT DISNEY COMPANY (THE) US2546871060	101,50	-1,77% -1,83		05.06.24 22:03:07	10.796.877 1.096.588.794,27