

## DOW JONES AVERAGES

ISIN: **US2605661048** WKN: -

## Přehled

10.05.2024 23:23:33

Cena

**39.512,84** USDZměna  0,32% (125,08)

## Základní údaje

ISIN US2605661048

Symbol -

Stát USA

Nástroje v indexu 30

Typ indexu Price Index

Typ cenného papíru Index

## Tržní data

Otevírací cena 39.466,52  
USDMax 39.579,88  
USDMin 39.406,26  
USDZávěrečná cena (předchozí  
den) 39.387,76  
USD

Obchodovaný objem (mil.) 291.486.972








Objem (kusy) -

## TOP 5

Název 	Cena	+ - (%) 	Trend 
MCDONALD'S...	275,00	+2,63	
3M COMPANY	98,93	+1,64	
VERIZON CO...	40,40	+1,53	
AMERICAN E...	242,30	+1,32	
HONEYWELL ...	202,92	+1,14	

Denní **1t** 1m 6m 1r 3r

## FLOP 5

Název 	Cena	+ - (%) 	Trend 
NIKE INC. ...	90,94	-2,62	
BOEING CO....	178,51	-1,51	
AMAZON.COM...	187,48	-1,07	
AMGEN INC.	310,15	-0,87	



51

Minulá výkonnost nezaručuje výkonnost budoucí.

Zdroj: FactSet

## Atuální analýzy a prognózy

Z trhů			
Datum	Nadpis		Stáhnout
10.05.2024	 Week Ahead		
03.05.2024	 Week Ahead		
02.05.2024	 FX markets reflect uncertain interest rate outlook		
02.05.2024	 Fed continues to wait for price pressure to ease		
26.04.2024	 Week Ahead		

INTEL CORP... 29,85 -0,80 ↘

Denní 1t 1m 6m 1r 3r

**Futures a opce**

Související Futures -

Související Opce -

## Detaily

10.05.2024 23:23:33

Cena

**39.512,84** USD

Změna



0,32% (125,08)

### Základní údaje

ISIN US2605661048

Symbol -

Stát USA

Typ cenného papíru Index

Nástroje v indexu 30

### Tržní data

Otevírací cena 39.466,52  
USDMax 39.579,88  
USDMin 39.406,26  
USDZávěrečná cena (předchozí  
den) 39.387,76  
USD

Obchodovaný objem (mil.) 291.486.972

Objem (kusy) -

### Výkonnost a riziko

	6m	1r	3r
Výkonn. (%)	+16,54%	+18,87%	+13,73%
Výkonn. (abs.)	+5.607,22	+6.273,39	+4.770,02
Beta	-	-	-
Volatilita	8,80	9,21	14,71

40,000.00

35,000.00

30,000.00

25,000.00

20,000.00

2020

2021

2022

2023

2024

51

































Minulá výkonnost nezaručuje výkonnost budoucí.

Zdroj: FactSet

### Ceny

Ø cena 5 dní   Ø objem 5 dní (ks.)	39.138,70 USD (315.034.260)
Ø cena 30 dní   Ø objem 30 dní (ks.)	38.460,34 USD (354.673.028)
Ø cena 100 dní   Ø objem 100 dní (ks.)	38.289,89 USD (338.490.795)
Ø cena 250 dní   Ø objem 250 dní (ks.)	35.854,41 USD (327.323.925)
YTD Max   datum	39.807,93 USD (01.04.2024)
YTD Min   datum	37.371,66 USD (17.01.2024)
52týdenní max.   datum	39.807,93 USD (01.04.2024)
52týdenní min.   datum	32.787,56 USD (27.10.2023)

## Složení

Název  ISIN	Cena	Změna %  Změna +/-	Výkonnost 	Datum Čas	Obrat v kusech  Peněžní obrat 
3M COMPANY US88579Y1010	98,93	1,64% 1,60		10.05.24 22:02:47	4.157.896 411.276.307,21
AMAZON.COM INC. US0231351067	187,48	-1,07% -2,02		10.05.24 22:00:00	34.141.771 6.419.845.505,30
AMERICAN EXPRESS CO US0258161092	242,30	1,32% 3,16		10.05.24 22:01:11	2.590.895 626.100.033,51
AMGEN INC. US0311621009	310,15	-0,87% -2,71		10.05.24 22:00:00	2.611.880 814.971.317,85
APPLE INC US0378331005	183,05	-0,69% -1,27		10.05.24 22:00:00	50.759.496 9.293.928.595,55
BOEING CO., THE US0970231058	178,51	-1,51% -2,74		10.05.24 22:00:01	3.715.473 666.253.581,30
CATERPILLAR INC US1491231015	354,79	0,86% 3,01		10.05.24 22:00:02	2.210.787 785.373.389,47
CHEVRON CORPORATION US1667641005	165,82	0,22% 0,37		10.05.24 22:02:49	5.490.944 909.658.566,71
CISCO SYSTEMS INC US17275R1023	48,06	0,56% 0,27		10.05.24 22:00:00	12.096.899 580.161.798,18
COCA-COLA CO US1912161007	63,26	0,60% 0,38		10.05.24 22:00:02	8.371.691 529.475.722,22
DOW INC. US2605571031	59,41	-0,07% -0,04		10.05.24 22:00:02	3.053.627 181.777.013,64
GOLDMAN SACHS GROUP INC US38141G1040	454,73	-0,18% -0,83		10.05.24 22:00:02	1.823.943 831.138.063,00
HOME DEPOT INC., THE US4370761029	346,43	-0,29% -1,01		10.05.24 22:00:02	3.413.895 1.183.072.081,14
HONEYWELL INTERNATIONAL I... US4385161066	202,92	1,14% 2,29		10.05.24 22:00:00	2.318.408 468.886.553,15
INTEL CORP. US4581401001	29,85	-0,80% -0,24		10.05.24 22:00:00	42.931.290 1.290.221.947,95
INTERNATIONAL BUS MACHINE... US4592001014	167,15	0,53% 0,88		10.05.24 22:00:02	2.255.370 376.649.527,63
JOHNSON & JOHNSON US4781601046	149,91	0,04% 0,06		10.05.24 22:00:02	5.710.566 854.679.635,85
JPMORGAN CHASE & CO US46625H1005	198,77	0,64% 1,27		10.05.24 22:00:02	7.529.790 1.497.417.179,17
MCDONALD'S CORPORATION CO... US5801351017	275,00	2,63% 7,05		10.05.24 22:00:02	4.983.501 1.361.250.832,34
MERCK & CO. INC. US58933Y1055	130,06	-0,13% -0,17		10.05.24 22:00:02	5.722.627 745.738.317,26
MICROSOFT CORP. US5949181045	414,74	0,59% 2,42		10.05.24 22:00:00	13.402.281 5.552.115.682,29
NIKE INC. 'B' US6541061031	90,94	-2,62% -2,45		10.05.24 22:00:01	10.548.409 965.616.571,83
PROCTER & GAMBLE CO US7427181091	166,85	0,49% 0,81		10.05.24 22:00:02	4.879.427 813.613.940,40
SALESFORCE INC. US79466L3024	276,67	0,55% 1,50		10.05.24 22:00:02	2.912.308 805.817.310,92
TRAVELERS COMPANIES INC (... US89417E1091	218,50	-0,42% -0,92		10.05.24 22:00:01	820.478 179.460.247,03

## DOW JONES AVERAGES

UNITEDHEALTH GROUP INC. US91324P1021	512,81	1,14% 5,78	■	10.05.24 22:00:01	2.784.585 1.423.896.171,85
VERIZON COMMUNICATIONS IN... US92343V1044	40,40	1,53% 0,61	■	10.05.24 22:00:01	16.888.467 679.082.970,92
VISA INC. US92826C8394	280,74	0,79% 2,20	■	10.05.24 22:00:02	8.986.581 2.521.446.466,17
WALMART INC. US9311421039	60,48	0,07% 0,04		10.05.24 22:00:02	12.356.612 746.533.546,71
WALT DISNEY COMPANY (THE) US2546871060	105,79	-0,01% -0,01		10.05.24 22:02:44	15.884.574 1.683.069.569,60