

DOW JONES AVERAGES

ISIN: **US2605661048** WKN: -

Přehled

08.05.2024 23:00:39

Cena

39.056,39 USDZměna  0,44% (172,13)

Základní údaje

ISIN US2605661048

Symbol -

Stát USA

Nástroje v indexu 30

Typ indexu Price Index

Typ cenného papíru Index

Tržní data

Otevírací cena 38.818,90 USD

Max 39.094,74 USD

Min 38.814,99 USD

Závěrečná cena
(předchozí den) 38.884,26 USDObchodovaný objem
(mil.) 292.345.654

Objem (kusy) 18.139.058.448

TOP 5

Název 	Cena	+ - (%) 	Trend 
AMGEN INC.	307,31	+2,33	
BOEING CO...	180,35	+2,06	
JPMORGAN C...	195,65	+2,03	
CISCO SYST...	48,00	+1,52	
INTERNATIO...	169,90	+0,90	

Denní 1t 1m 6m 1r 3r

FLOP 5

Název 	Cena	+ - (%) 	Trend 
INTEL CORP...	30,00	-2,22	
MERCK & CO...	129,55	-0,64	
HOME DEPOT...	338,83	-0,55	
WALMART IN...	60,30	-0,53	
PROCTER & ...	165,07	-0,42	











51



Minulá výkonnost nezaručuje výkonnost budoucí.

Zdroj: FactSet

Atuální analýzy a prognózy

Z trhů		
Datum	Nadpis	Stáhnout
03.05.2024	 Week Ahead	
02.05.2024	 FX markets reflect uncertain interest rate outlook	
02.05.2024	 Fed continues to wait for price pressure to ease	
26.04.2024	 Week Ahead	
26.04.2024	 Global Equity Ratings	

Denní 1t 1m 6m 1r 3r

Futures a opce

Související Futures -

Související Opce -

Detaily

08.05.2024 23:00:39

Cena

39.056,39 USDZměna  0,44% (172,13)

Základní údaje

ISIN US2605661048

Symbol -

Stát USA

Typ cenného papíru Index

Nástroje v indexu 30

Tržní data

Otevírací cena 38.818,90 USD

Max 39.094,74 USD

Min 38.814,99 USD

Závěrečná cena (předchozí den) 38.884,26 USD

Obchodovaný objem (mil.) 292.345.654

Objem (kusy) 18.139.058.448

Výkonnost a riziko

	6m	1r	3r
Výkonn. (%)	+14,88%	+16,55%	+12,30%
Výkonn. (abs.)	+5.060,19	+5.547,16	+4.278,63
Beta	-	-	-
Volatilita	8,80	9,23	14,73



51































Minulá výkonnost nezaručuje výkonnost budoucí.

Zdroj: FactSet

Ceny

Ø cena 5 dní Ø objem 5 dní (ks.)	38.738,85 USD (355.546.549)
Ø cena 30 dní Ø objem 30 dní (ks.)	38.469,62 USD (358.218.508)
Ø cena 100 dní Ø objem 100 dní (ks.)	38.242,32 USD (344.971.287)
Ø cena 250 dní Ø objem 250 dní (ks.)	35.803,76 USD (327.073.087)
YTD Max datum	39.807,93 USD (01.04.2024)
YTD Min datum	37.371,66 USD (17.01.2024)
52týdenní max. datum	39.807,93 USD (01.04.2024)
52týdenní min. datum	32.787,56 USD (27.10.2023)

Složení

Název  ISIN	Cena	Změna %  Změna +/-	Výkonnost 	Datum Čas	Obrat v kusech  Peněžní obrat 
3M COMPANY US88579Y1010	96,35	0,85% 0,81		08.05.24 22:00:02	3.488.766 334.635.013,57
AMAZON.COM INC. US0231351067	188,00	-0,40% -0,76		08.05.24 22:00:00	26.117.143 4.900.533.853,46
AMERICAN EXPRESS CO US0258161092	236,24	0,67% 1,58		08.05.24 22:02:42	2.501.216 589.667.528,40
AMGEN INC. US0311621009	307,31	2,33% 7,01		08.05.24 22:00:00	2.859.048 872.305.003,99
APPLE INC US0378331005	182,74	0,19% 0,34		08.05.24 22:00:00	45.034.512 8.217.989.357,73
BOEING CO., THE US0970231058	180,35	2,06% 3,64		08.05.24 22:00:01	4.949.829 886.202.275,57
CATERPILLAR INC US1491231015	344,50	-0,14% -0,50		08.05.24 22:00:02	2.260.344 777.229.182,02
CHEVRON CORPORATION US1667641005	162,54	-0,08% -0,13		08.05.24 22:01:56	6.705.433 1.089.181.463,27
CISCO SYSTEMS INC US17275R1023	48,00	1,52% 0,72		08.05.24 22:00:00	15.129.335 725.108.327,27
COCA-COLA CO US1912161007	62,85	0,37% 0,23		08.05.24 22:00:02	10.482.576 658.272.921,55
DOW INC. US2605571031	58,64	0,48% 0,28		08.05.24 22:00:02	4.950.704 290.833.093,96
GOLDMAN SACHS GROUP INC US38141G1040	446,95	0,71% 3,15		08.05.24 22:00:02	2.006.663 894.475.563,68
HOME DEPOT INC., THE US4370761029	338,83	-0,55% -1,86		08.05.24 22:00:02	3.122.851 1.058.790.302,15
HONEYWELL INTERNATIONAL I... US4385161066	198,05	0,61% 1,20		08.05.24 22:00:00	1.788.255 353.469.701,12
INTEL CORP. US4581401001	30,00	-2,22% -0,68		08.05.24 22:00:00	63.657.398 1.905.098.947,59
INTERNATIONAL BUS MACHINE... US4592001014	169,90	0,90% 1,52		08.05.24 22:00:02	3.517.091 596.320.796,85
JOHNSON & JOHNSON US4781601046	148,95	0,15% 0,23		08.05.24 22:00:02	7.733.530 1.152.582.202,91
JPMORGAN CHASE & CO US46625H1005	195,65	2,03% 3,90		08.05.24 22:00:02	9.222.729 1.791.768.522,99
MCDONALD'S CORPORATION CO... US5801351017	268,49	0,37% 0,99		08.05.24 22:00:02	3.259.003 873.308.755,99
MERCK & CO. INC. US58933Y1055	129,55	-0,64% -0,83		08.05.24 22:00:02	6.658.813 864.232.490,15
MICROSOFT CORP. US5949181045	410,54	0,29% 1,20		08.05.24 22:00:00	11.785.754 4.837.012.813,89
NIKE INC. 'B' US6541061031	93,59	-0,20% -0,19		08.05.24 22:00:02	5.372.296 501.677.201,96
PROCTER & GAMBLE CO US7427181091	165,07	-0,42% -0,69		08.05.24 22:00:01	4.579.381 757.568.176,45
SALESFORCE INC. US79466L3024	278,97	0,65% 1,79		08.05.24 22:00:02	3.282.396 914.870.535,34
TRAVELERS COMPANIES INC (... US89417E1091	217,34	0,17% 0,37		08.05.24 22:00:01	598.841 130.260.003,51

DOW JONES AVERAGES

UNITEDHEALTH GROUP INC. US91324P1021	503,21	0,45% 2,25		08.05.24 22:00:01	3.078.870 1.549.363.521,87
VERIZON COMMUNICATIONS IN... US92343V1044	39,48	0,43% 0,17		08.05.24 22:00:01	10.435.005 411.219.130,24
VISA INC. US92826C8394	277,19	0,26% 0,73		08.05.24 22:00:02	9.029.406 2.501.978.704,56
WALMART INC. US9311421039	60,30	-0,53% -0,32		08.05.24 22:00:01	11.014.214 666.145.099,88
WALT DISNEY COMPANY (THE) US2546871060	105,44	0,05% 0,05		08.05.24 22:01:51	15.222.519 1.607.485.048,37