

DOW JONES AVERAGES

ISIN: **US2605661048** WKN: -

Přehled

03.05.2024 23:26:08

Cena

38.675,68 USDZměna  1,18% (450,02)

Základní údaje

ISIN US2605661048

Symbol -

Stát USA

Nástroje v indexu 30

Typ indexu Price Index

Typ cenného papíru Index

Tržní data

Otevírací cena 38.709,36 USD

Max 38.808,52 USD

Min 38.518,28 USD

Závěrečná cena
(předchozí den) 38.225,66 USDObchodovaný objem
(mil.) 416.040.155

Objem (kusy) 23.318.830.510

Top 5

Název 	Cena	+ - (%) 	Trend 
AMGEN INC.	311,29	+11,82	
APPLE INC	183,38	+5,98	
MICROSOFT ...	406,66	+2,22	
HOME DEPOT...	342,85	+2,18	
GOLDMAN SA...	438,14	+1,29	

Denní 1t 1m 6m 1r 3r

Flop 5

Název 	Cena	+ - (%) 	Trend 
MCDONALD'S...	270,31	-1,09	
AMERICAN E...	230,77	-0,74	
JPMORGAN C...	190,51	-0,60	
MERCK & CO...	127,52	-0,58	
JOHNSON & ...	149,27	-0,43	

51














Minulá výkonnost nezaručuje výkonnost budoucí.

Zdroj: FactSet

Aktuální analýzy a prognózy

Z trhů

Datum	Nadpis	Stáhnout 
03.05.2024	 Week Ahead	
02.05.2024	 FX markets reflect uncertain interest rate outlook	
02.05.2024	 Fed continues to wait for price pressure to ease	
26.04.2024	 Week Ahead	
26.04.2024	 Global Equity Ratings	

Denní 1t 1m 6m 1r 3r

Futures a opce

Související Futures -

Související Opce -

Detaily

03.05.2024 23:26:08

Cena

38.675,68 USD

Změna



1,18% (450,02)

Základní údaje

ISIN US2605661048

Symbol -

Stát USA

Typ cenného papíru Index

Nástroje v indexu 30

Tržní data

Otevírací cena 38.709,36 USD

Max 38.808,52 USD

Min 38.518,28 USD

Závěrečná cena (předchozí den) 38.225,66 USD

Obchodovaný objem (mil.) 416.040.155

Objem (kusy) 23.318.830.510

Výkonnost a riziko

	6m	1r	3r
Výkonn. (%)	+13,93%	+15,81%	+13,37%
Výkonn. (abs.)	+4.729,08	+5.279,63	+4.562,45
Beta	-	-	-
Volatilita	8,81	9,28	14,73

40,000.00

35,000.00

30,000.00

25,000.00

20,000.00

2020

2021

2022

2023

2024

51





















Minulá výkonnost nezaručuje výkonnost budoucí.

Zdroj: FactSet

Ceny

Ø cena 5 dní Ø objem 5 dní (ks.)	38.201,33 USD (403.651.770)
Ø cena 30 dní Ø objem 30 dní (ks.)	38.511,28 USD (358.012.591)
Ø cena 100 dní Ø objem 100 dní (ks.)	38.165,67 USD (345.094.395)
Ø cena 250 dní Ø objem 250 dní (ks.)	35.737,63 USD (326.100.985)
YTD Max datum	39.807,93 USD (01.04.2024)
YTD Min datum	37.371,66 USD (17.01.2024)
52týdenní max. datum	39.807,93 USD (01.04.2024)
52týdenní min. datum	32.787,56 USD (27.10.2023)

Složení

Název  ISIN	Cena	Změna %  Změna +/-	Výkonnost 	Datum Čas	Obrat v kusech  Peněžní obrat 
3M COMPANY US88579Y1010	97,15	0,35% 0,34		03.05.24 22:00:02	4.818.713 468.781.865,00
AMAZON.COM INC. US0231351067	186,21	0,81% 1,49		03.05.24 22:15:00	39.172.004 7.302.752.290,42
AMERICAN EXPRESS CO US0258161092	230,77	-0,74% -1,73		03.05.24 22:01:03	3.203.304 739.728.300,08
AMGEN INC. US0311621009	311,29	11,82% 32,90		03.05.24 22:15:00	9.644.682 3.022.151.340,72
APPLE INC US0378331005	183,38	5,98% 10,35		03.05.24 22:15:00	163.224.109 30.093.203.164,45
BOEING CO., THE US0970231058	179,79	0,53% 0,94		03.05.24 22:00:02	5.416.251 970.882.233,40
CATERPILLAR INC US1491231015	336,75	0,39% 1,31		03.05.24 22:00:01	1.977.087 666.598.740,79
CHEVRON CORPORATION US1667641005	160,25	-0,30% -0,48		03.05.24 22:01:54	11.664.505 1.856.461.142,01
CISCO SYSTEMS INC US17275R1023	47,12	0,71% 0,33		03.05.24 22:30:00	17.935.302 844.844.761,31
COCA-COLA CO US1912161007	62,175	0,30% 0,19		03.05.24 22:00:07	11.628.675 721.766.482,40
DOW INC. US2605571031	57,03	0,35% 0,20		03.05.24 22:00:07	2.544.394 145.149.191,14
GOLDMAN SACHS GROUP INC US38141G1040	438,14	1,29% 5,57		03.05.24 22:00:07	2.406.445 1.056.616.298,02
HOME DEPOT INC., THE US4370761029	342,85	2,18% 7,32		03.05.24 22:00:02	4.165.054 1.429.212.096,66
HONEYWELL INTERNATIONAL I... US4385161066	195,81	1,12% 2,17		03.05.24 22:30:01	2.251.381 439.588.594,35
INTEL CORP. US4581401001	30,90	1,28% 0,39		03.05.24 22:30:01	36.794.828 1.135.999.407,78
INTERNATIONAL BUS MACHINE... US4592001014	165,71	0,62% 1,02		03.05.24 22:00:07	3.400.405 564.033.525,86
JOHNSON & JOHNSON US4781601046	149,27	-0,43% -0,65		03.05.24 22:00:02	6.532.718 972.866.851,17
JPMORGAN CHASE & CO US46625H1005	190,51	-0,60% -1,15		03.05.24 22:00:02	8.922.775 1.698.470.698,65
MCDONALD'S CORPORATION CO... US5801351017	270,31	-1,09% -2,97		03.05.24 22:00:07	2.642.344 714.570.808,56
MERCK & CO. INC. US58933Y1055	127,52	-0,58% -0,74		03.05.24 22:00:07	6.221.928 794.141.869,15
MICROSOFT CORP. US5949181045	406,66	2,22% 8,82		03.05.24 22:15:00	17.446.724 7.079.712.378,39
NIKE INC. 'B' US6541061031	92,15	-0,28% -0,26		03.05.24 22:00:02	5.736.711 529.919.265,15
PROCTER & GAMBLE CO US7427181091	164,46	0,38% 0,62		03.05.24 22:00:02	5.581.692 914.487.054,64
SALESFORCE INC. US79466L3024	273,66	0,56% 1,53		03.05.24 22:00:02	4.041.636 1.110.288.762,20
TRAVELERS COMPANIES INC (... US89417E1091	213,85	-0,24% -0,52		03.05.24 22:00:02	1.298.445 277.092.523,21

DOW JONES AVERAGES

UNITEDHEALTH GROUP INC. US91324P1021	492,45	-0,11% -0,52		03.05.24 22:00:01	2.487.811 1.220.344.209,15
VERIZON COMMUNICATIONS IN... US92343V1044	38,89	-0,10% -0,04		03.05.24 22:00:07	13.195.563 512.854.340,36
VISA INC. US92826C8394	268,47	0,32% 0,86		03.05.24 22:00:07	3.862.018 1.036.500.992,43
WALMART INC. US9311421039	59,82	0,18% 0,11		03.05.24 22:00:01	14.207.397 848.090.033,13
WALT DISNEY COMPANY (THE) US2546871060	113,66	0,92% 1,04		03.05.24 22:01:51	7.411.112 841.620.324,60