

## DOW JONES AVERAGES

ISIN: **US2605661048** WKN: -

## Přehled

02.05.2024 22:20:01

Cena

**38.225,66** USDZměna  0,85% (322,37)

## Základní údaje

ISIN US2605661048

Symbol -

Stát USA

Nástroje v indexu 30

Typ indexu Price Index

Typ cenného papíru Index

## Tržní data

Otevírací cena 38.075,65

USD

Max 38.295,29

USD

Min 37.895,66

USD

Závěrečná cena (předchozí

37.903,29

den) USD

Obchodovaný objem (mil.) 355.936.216

Objem (kusy) -



51

Minulá výkonnost nezaručuje výkonnost budoucí.




Zdroj: FactSet

## TOP 5


Název 	Cena	+ - (%) 	Trend 
BOEING CO...	178,85	+4,31	
AMAZON.COM...	184,72	+3,20	
APPLE INC	173,18	+2,29	
NIKE INC. ...	92,41	+2,29	
WALT DISNE...	112,62	+1,94	

Denní **1t** 1m 6m 1r 3r

## FLOP 5

Název 	Cena	+ - (%) 	Trend 
3M COMPANY	96,81	-1,66	
HONEYWELL ...	193,64	-0,85	
JOHNSON & ...	149,92	-0,83	
DOW INC.	56,83	-0,70	

## Atuální analýzy a prognózy

Z trhů			
Datum	Nadpis		Stáhnout
02.05.2024	 FX markets reflect uncertain interest rate outlook		
02.05.2024	 Fed continues to wait for price pressure to ease		
26.04.2024	 Week Ahead		
26.04.2024	 Global Equity Ratings		
19.04.2024	 Week Ahead		

VERIZON CO... 38,93 -0,69 

Denní 1t 1m 6m 1r 3r

**Futures a opce**

Související Futures -

Související Opce -

## Detaily

02.05.2024 22:20:01

Cena

**38.225,66** USDZměna ↗ 0,85% (322,37)

### Základní údaje

ISIN US2605661048

Symbol -

Stát USA

Typ cenného papíru Index

Nástroje v indexu 30

### Tržní data

Otevírací cena 38.075,65 USD

Max 38.295,29 USD

Min 37.895,66 USD

Závěrečná cena (předchozí den) 37.903,29 USD

Obchodovaný objem (mil.) 355.936.216

Objem (kusy) -

### Výkonnost a riziko

	6m	1r	3r
Výkonn. (%)	+14,82%	+11,38%	+11,89%
Výkonn. (abs.)	+4.892,44	+3.873,15	+4.028,44
Beta	-	-	-
Volatilita	8,83	9,29	14,72



51




























Minulá výkonnost nezaručuje výkonnost budoucí.

Zdroj: FactSet

### Ceny

Ø cena 5 dní   Ø objem 5 dní (ks.)	38.086,15 USD (408.344.270)
Ø cena 30 dní   Ø objem 30 dní (ks.)	38.567,17 USD (356.808.820)
Ø cena 100 dní   Ø objem 100 dní (ks.)	38.117,49 USD (342.996.419)
Ø cena 250 dní   Ø objem 250 dní (ks.)	35.694,76 USD (325.463.943)
YTD Max   datum	39.807,93 USD (01.04.2024)
YTD Min   datum	37.371,66 USD (17.01.2024)
52týdenní max.   datum	39.807,93 USD (01.04.2024)
52týdenní min.   datum	32.787,56 USD (27.10.2023)

## Složení

Název  ISIN	Cena	Změna %  Změna +/-	Výkonnost 	Datum Čas	Obrat v kusech  Peněžní obrat 
3M COMPANY US88579Y1010	96,81	-1,66% -1,63		02.05.24 22:01:19	6.269.048 609.137.693,01
AMAZON.COM INC. US0231351067	184,72	3,20% 5,72		02.05.24 22:00:00	54.036.107 9.898.686.645,44
AMERICAN EXPRESS CO US0258161092	232,50	0,45% 1,04		02.05.24 22:02:44	2.732.646 635.167.389,60
AMGEN INC. US0311621009	278,39	0,37% 1,02		02.05.24 22:00:00	3.022.788 848.664.827,82
APPLE INC US0378331005	173,18	2,29% 3,88		02.05.24 22:00:01	89.505.589 15.595.832.781,61
BOEING CO., THE US0970231058	178,85	4,31% 7,39		02.05.24 22:00:02	10.206.589 1.805.010.883,50
CATERPILLAR INC US1491231015	335,44	1,32% 4,37		02.05.24 22:00:02	2.423.370 809.446.950,34
CHEVRON CORPORATION US1667641005	160,73	0,69% 1,10		02.05.24 22:01:13	8.594.975 1.383.489.365,72
CISCO SYSTEMS INC US17275R1023	46,79	-0,11% -0,05		02.05.24 22:00:00	15.063.808 704.784.222,84
COCA-COLA CO US1912161007	61,99	0,10% 0,06		02.05.24 22:00:02	10.982.931 682.224.629,11
DOW INC. US2605571031	56,83	-0,70% -0,40		02.05.24 22:00:02	4.434.508 251.967.631,08
GOLDMAN SACHS GROUP INC US38141G1040	432,57	1,32% 5,62		02.05.24 22:00:02	2.084.969 899.486.257,47
HOME DEPOT INC., THE US4370761029	335,53	1,07% 3,56		02.05.24 22:00:02	3.183.668 1.064.730.813,37
HONEYWELL INTERNATIONAL I... US4385161066	193,64	-0,85% -1,66		02.05.24 22:00:00	3.371.770 653.129.639,55
INTEL CORP. US4581401001	30,515	0,48% 0,14		02.05.24 22:00:01	49.297.180 1.499.511.136,36
INTERNATIONAL BUS MACHINE... US4592001014	164,69	0,16% 0,26		02.05.24 22:00:02	3.825.625 627.374.905,08
JOHNSON & JOHNSON US4781601046	149,92	-0,83% -1,26		02.05.24 22:00:02	8.401.688 1.259.338.155,39
JPMORGAN CHASE & CO US46625H1005	191,66	-0,10% -0,20		02.05.24 22:00:02	6.496.514 1.242.420.500,31
MCDONALD'S CORPORATION CO... US5801351017	273,28	-0,42% -1,15		02.05.24 22:00:02	3.080.629 844.756.820,75
MERCK & CO. INC. US58933Y1055	128,26	-0,42% -0,54		02.05.24 22:00:09	7.419.462 954.151.311,02
MICROSOFT CORP. US5949181045	397,84	0,73% 2,90		02.05.24 22:00:00	17.655.502 7.014.702.687,24
NIKE INC. 'B' US6541061031	92,41	2,29% 2,07		02.05.24 22:00:02	7.317.221 673.010.727,31
PROCTER & GAMBLE CO US7427181091	163,84	0,27% 0,44		02.05.24 22:00:02	5.645.057 925.104.910,98
SALESFORCE INC. US79466L3024	272,13	1,28% 3,44		02.05.24 22:00:02	3.855.500 1.046.136.496,22
TRAVELERS COMPANIES INC (... US89417E1091	214,37	0,57% 1,22		02.05.24 22:00:01	1.001.436 214.288.267,08

## DOW JONES AVERAGES

UNITEDHEALTH GROUP INC. US91324P1021	492,97	1,83% 8,86	■	02.05.24 22:00:01	3.560.271 1.748.983.244,48
VERIZON COMMUNICATIONS IN... US92343V1044	38,93	-0,69% -0,27		02.05.24 22:00:01	17.377.315 676.815.649,65
VISA INC. US92826C8394	267,61	0,11% 0,29		02.05.24 22:00:02	5.057.690 1.354.280.456,72
WALMART INC. US9311421039	59,71	1,46% 0,86	■	02.05.24 22:00:01	17.569.127 1.044.995.757,95
WALT DISNEY COMPANY (THE) US2546871060	112,62	1,94% 2,14	■	02.05.24 22:01:09	6.783.835 759.685.798,90