

DOW JONES AVERAGES

ISIN: **US2605661048** WKN: -

Přehled

26.04.2024 23:18:18

Cena

38.239,66 USDZměna  0,40% (153,86)

Základní údaje

ISIN US2605661048

Symbol -

Stát USA

Nástroje v indexu 30

Typ indexu Price Index

Typ cenného papíru Index

Tržní data

Otevírací cena 38.114,70

USD

Max 38.337,64

USD

Min 38.065,05

USD

Závěrečná cena (předchozí den) 38.085,80

USD

Obchodovaný objem (mil.) 401.458.640

Objem (kusy) -



51

Minulá výkonnost nezaručuje výkonnost budoucí.











Zdroj: FactSet

Top 5


Název	Cena	+ - (%)	Trend
AMAZON.COM...	179,62	+3,43	
MICROSOFT ...	406,32	+1,82	
GOLDMAN SA...	427,57	+1,79	
CATERPILLA...	343,38	+1,59	
DOW INC.	57,29	+1,51	

Denní 1t 1m 6m 1r 3r

Aktuální analýzy a prognózy

Z trhů			
Datum		Nadpis	Stáhnout
26.04.2024		Week Ahead	
26.04.2024		Global Equity Ratings	
19.04.2024		Week Ahead	
12.04.2024		Week Ahead	
05.04.2024		Week Ahead	

Flop 5

Název	Cena	+ - (%)	Trend
INTEL CORP...	31,88	-9,20	
INTERNATIO...	167,13	-1,05	
MCDONALD'S...	273,09	-0,91	
PROCTER & ...	161,29	-0,78	

AMERICAN E... 235,64 -0,62 

Denní 1t 1m 6m 1r 3r

Futures a opce

Související Futures -

Související Opce -

Detaily

26.04.2024 23:18:18

Cena

38.239,66 USD

Změna



0,40% (153,86)

Základní údaje

ISIN US2605661048

Symbol -

Stát USA

Typ cenného papíru Index

Nástroje v indexu 30

Tržní data

Otevírací cena 38.114,70
USDMax 38.337,64
USDMin 38.065,05
USDZávěrečná cena (předchozí
den) 38.085,80
USD

Obchodovaný objem (mil.) 401.458.640

Objem (kusy) -

Výkonnost a riziko

	6m	1r	3r
Výkonn. (%)	+16,78%	+15,06%	+12,53%
Výkonn. (abs.)	+5.495,67	+5.003,81	+4.258,09
Beta	-	-	-
Volatilita	8,77	9,43	14,70



51



Minulá výkonnost nezaručuje výkonnost budoucí.

Zdroj: FactSet

Ceny

Ø cena 5 dní Ø objem 5 dní (ks.)	38.306,01 USD (369.476.485)
Ø cena 30 dní Ø objem 30 dní (ks.)	38.635,00 USD (363.557.924)
Ø cena 100 dní Ø objem 100 dní (ks.)	38.057,09 USD (339.978.758)
Ø cena 250 dní Ø objem 250 dní (ks.)	35.641,79 USD (323.825.119)
YTD Max datum	39.807,93 USD (01.04.2024)
YTD Min datum	37.371,66 USD (17.01.2024)
52týdenní max. datum	39.807,93 USD (01.04.2024)
52týdenní min. datum	32.787,56 USD (27.10.2023)

Složení

Název  ISIN	Cena	Změna %  Změna +/-	Výkonnost 	Datum Čas	Obrat v kusech  Peněžní obrat 
3M COMPANY US88579Y1010	91,83	0,46% 0,42		26.04.24 22:00:02	4.520.901 415.172.707,77
AMAZON.COM INC. US0231351067	179,62	3,43% 5,95		26.04.24 22:00:00	43.919.765 7.860.349.400,82
AMERICAN EXPRESS CO US0258161092	235,64	-0,62% -1,46		26.04.24 22:02:00	2.993.335 706.055.138,47
AMGEN INC. US0311621009	269,98	0,22% 0,60		26.04.24 22:00:00	2.436.959 658.454.744,61
APPLE INC US0378331005	169,30	-0,35% -0,59		26.04.24 22:00:00	44.838.354 7.622.215.819,43
BOEING CO., THE US0970231058	167,22	0,25% 0,41		26.04.24 22:00:02	7.208.103 1.203.593.534,36
CATERPILLAR INC US1491231015	343,38	1,59% 5,38		26.04.24 22:00:02	3.324.630 1.141.710.313,34
CHEVRON CORPORATION US1667641005	165,89	0,37% 0,61		26.04.24 22:02:31	9.736.350 1.606.595.538,73
CISCO SYSTEMS INC US17275R1023	47,86	-0,50% -0,24		26.04.24 22:00:00	14.658.841 702.396.654,15
COCA-COLA CO US1912161007	61,74	0,00% 0,00		26.04.24 22:00:02	10.994.262 679.155.449,39
DOW INC. US2605571031	57,29	1,51% 0,85		26.04.24 22:00:02	5.573.593 320.091.439,64
GOLDMAN SACHS GROUP INC US38141G1040	427,57	1,79% 7,52		26.04.24 22:00:02	2.322.674 990.654.169,18
HOME DEPOT INC., THE US4370761029	335,09	0,94% 3,11		26.04.24 22:00:02	2.465.262 824.859.145,32
HONEYWELL INTERNATIONAL I... US4385161066	193,45	0,22% 0,43		26.04.24 22:00:00	3.041.537 585.833.701,70
INTEL CORP. US4581401001	31,88	-9,20% -3,23		26.04.24 22:00:00	119.742.494 3.781.190.851,64
INTERNATIONAL BUS MACHINE... US4592001014	167,13	-1,05% -1,78		26.04.24 22:00:02	8.983.796 1.498.923.407,89
JOHNSON & JOHNSON US4781601046	146,14	-0,46% -0,68		26.04.24 22:00:02	6.182.982 904.798.170,89
JPMORGAN CHASE & CO US46625H1005	193,49	0,06% 0,12		26.04.24 22:00:02	6.413.655 1.242.990.302,57
MCDONALD'S CORPORATION CO... US5801351017	273,09	-0,91% -2,51		26.04.24 22:00:02	3.636.458 996.716.104,57
MERCK & CO. INC. US58933Y1055	131,20	0,37% 0,48		26.04.24 22:00:02	7.758.230 1.018.246.036,54
MICROSOFT CORP. US5949181045	406,32	1,82% 7,28		26.04.24 22:00:00	29.694.654 12.142.491.775,22
NIKE INC. 'B' US6541061031	94,12	0,19% 0,18		26.04.24 22:00:02	6.115.744 577.522.155,21
PROCTER & GAMBLE CO US7427181091	161,29	-0,78% -1,26		26.04.24 22:00:02	5.659.784 913.422.540,76
SALESFORCE INC. US79466L3024	274,29	0,42% 1,15		26.04.24 22:00:02	3.754.585 1.032.026.130,36
TRAVELERS COMPANIES INC (... US89417E1091	213,45	-0,25% -0,54		26.04.24 22:00:01	1.706.046 363.920.218,94

DOW JONES AVERAGES

UNITEDHEALTH GROUP INC. US91324P1021	495,35	0,30% 1,49		26.04.24 22:00:01	2.727.016 1.350.096.964,44
VERIZON COMMUNICATIONS IN... US92343V1044	39,68	1,17% 0,46		26.04.24 22:00:01	18.246.244 724.362.289,46
VISA INC. US92826C8394	274,52	-0,23% -0,64		26.04.24 22:00:02	6.840.615 1.879.144.550,78
WALMART INC. US9311421039	60,16	-0,08% -0,05		26.04.24 22:00:01	11.045.224 664.685.903,42
WALT DISNEY COMPANY (THE) US2546871060	112,73	-0,04% -0,04		26.04.24 22:02:28	6.304.843 709.294.657,84