

DOW JONES AVERAGES

ISIN: **US2605661048** WKN: -

Přehled

26.04.2024 17:11:38

Cena

38.187,27 USDZměna  0,27% (101,47)

Základní údaje

ISIN US2605661048

Symbol -

Stát USA

Nástroje v indexu 30

Typ indexu Price Index

Typ cenného papíru Index

Tržní data

Otevírací cena 38.114,70
USDMax 38.302,77
USDMin 38.065,05
USDZávěrečná cena (předchozí
den) 38.085,80
USD

Obchodovaný objem (mil.) 134.792.519

Objem (kusy) -

TOP 5

Název 	Cena	+ - (%)	Trend 
MICROSOFT ...	409,79	+2,69	
AMAZON.COM...	178,3401	+2,69	
DOW INC.	57,33	+1,58	
CATERPILLA...	342,65	+1,38	
VERIZON CO...	39,7465	+1,34	

Denní **1t** 1m 6m 1r 3r

FLOP 5

Název 	Cena	+ - (%)	Trend 
INTEL CORP...	31,7511	-9,57	
INTERNATIO...	166,795	-1,25	
HONEYWELL	190,94	-1,08	












51

Minulá výkonnost nezaručuje výkonnost budoucí.

Zdroj: FactSet

Atuální analýzy a prognózy

Z trhů

Datum	Nadpis	Stáhnout
26.04.2024	 Week Ahead	
26.04.2024	 Global Equity Ratings	
19.04.2024	 Week Ahead	
12.04.2024	 Week Ahead	
05.04.2024	 Week Ahead	

...			
TRAVELERS ...	211,85	-1,00	↓
AMERICAN E...	234,93	-0,92	→
Denní	1t	1m	6m 1r 3r

Futures a opce

Související Futures -

Související Opce -

Detaily

26.04.2024 17:11:38

Cena

38.187,27 USD

Změna



0,27% (101,47)

Základní údaje

ISIN US2605661048

Symbol -

Stát USA

Typ cenného papíru Index

Nástroje v indexu 30

Tržní data

Otevírací cena 38.114,70 USD

Max 38.302,77 USD

Min 38.065,05 USD

Závěrečná cena (předchozí den) 38.085,80 USD

Obchodovaný objem (mil.) 134.792.519

Objem (kusy) -

Výkonnost a riziko

	6m	1r	3r
Výkonn. (%)	+15,45%	+13,60%	+11,87%
Výkonn. (abs.)	+5.096,08	+4.560,41	+4.042,31
Beta	-	-	-
Volatilita	8,99	9,43	14,70



51

Minulá výkonnost nezaručuje výkonnost budoucí.

Zdroj: FactSet

Ceny

Ø cena 5 dní Ø objem 5 dní (ks.)	38.255,36 USD (375.169.210)
Ø cena 30 dní Ø objem 30 dní (ks.)	38.650,49 USD (362.916.473)
Ø cena 100 dní Ø objem 100 dní (ks.)	38.033,83 USD (339.219.709)
Ø cena 250 dní Ø objem 250 dní (ks.)	35.623,75 USD (323.667.202)
YTD Max datum	39.807,93 USD (01.04.2024)
YTD Min datum	37.371,66 USD (17.01.2024)
52týdenní max. datum	39.807,93 USD (01.04.2024)
52týdenní min. datum	32.787,56 USD (27.10.2023)

Složení

Název  ISIN	Cena	Změna %  Změna +/-	Výkonnost 	Datum Čas	Obrat v kusech  Peněžní obrat 
3M COMPANY US88579Y1010	91,54	0,14% 0,13		26.04.24 17:11:38	636.495 58.414.240,56
AMAZON.COM INC. US0231351067	178,35	2,69% 4,68		26.04.24 17:11:39	13.822.768 2.454.473.775,58
AMERICAN EXPRESS CO US0258161092	234,93	-0,92% -2,17		26.04.24 17:11:35	833.622 196.759.083,27
AMGEN INC. US0311621009	269,86	0,18% 0,48		26.04.24 17:11:23	332.214 89.613.927,55
APPLE INC US0378331005	170,68	0,47% 0,79		26.04.24 17:11:39	13.209.773 2.252.240.100,57
BOEING CO., THE US0970231058	166,60	-0,13% -0,21		26.04.24 17:11:39	1.932.869 321.632.975,12
CATERPILLAR INC US1491231015	342,65	1,38% 4,65		26.04.24 17:11:36	991.843 340.262.767,62
CHEVRON CORPORATION US1667641005	164,01	-0,77% -1,27		26.04.24 17:11:38	3.351.403 550.659.048,11
CISCO SYSTEMS INC US17275R1023	47,935	-0,34% -0,17		26.04.24 17:11:34	2.975.431 142.686.461,08
COCA-COLA CO US1912161007	61,695	-0,07% -0,05		26.04.24 17:11:36	2.406.290 148.588.021,78
DOW INC. US2605571031	57,33	1,58% 0,89		26.04.24 17:11:37	1.698.929 98.030.402,07
GOLDMAN SACHS GROUP INC US38141G1040	423,88	0,91% 3,83		26.04.24 17:11:33	617.921 262.323.500,98
HOME DEPOT INC., THE US4370761029	334,35	0,71% 2,37		26.04.24 17:11:35	619.240 206.969.111,83
HONEYWELL INTERNATIONAL I... US4385161066	190,94	-1,08% -2,08		26.04.24 17:11:07	696.414 133.221.409,29
INTEL CORP. US4581401001	31,76	-9,54% -3,35		26.04.24 17:11:38	55.007.253 1.721.927.463,30
INTERNATIONAL BUS MACHINE... US4592001014	166,795	-1,25% -2,12		26.04.24 17:11:37	3.089.017 514.371.458,31
JOHNSON & JOHNSON US4781601046	146,62	-0,14% -0,20		26.04.24 17:11:28	1.318.532 193.274.649,94
JPMORGAN CHASE & CO US46625H1005	193,40	0,02% 0,03		26.04.24 17:11:38	1.602.888 310.926.836,93
MCDONALD'S CORPORATION CO... US5801351017	273,17	-0,88% -2,43		26.04.24 17:11:30	1.205.860 330.519.416,38
MERCK & CO. INC. US58933Y1055	130,975	0,20% 0,26		26.04.24 17:11:35	2.083.498 273.220.925,05
MICROSOFT CORP. US5949181045	409,81	2,70% 10,77		26.04.24 17:11:38	14.057.950 5.761.442.069,89
NIKE INC. 'B' US6541061031	94,74	0,85% 0,80		26.04.24 17:11:34	1.728.552 164.041.728,54
PROCTER & GAMBLE CO US7427181091	161,13	-0,87% -1,42		26.04.24 17:11:33	1.318.306 213.060.529,21
SALESFORCE INC. US79466L3024	276,33	1,17% 3,19		26.04.24 17:11:35	956.108 263.642.234,03
TRAVELERS COMPANIES INC (... US89417E1091	211,85	-1,00% -2,14		26.04.24 17:11:36	250.441 53.196.972,10

DOW JONES AVERAGES

UNITEDHEALTH GROUP INC. US91324P1021	494,05	0,04% 0,19		26.04.24 17:11:30	618.256 305.245.800,87
VERIZON COMMUNICATIONS IN... US92343V1044	39,7465	1,34% 0,53	█	26.04.24 17:11:29	2.909.221 114.943.655,76
VISA INC. US92826C8394	275,27	0,04% 0,11		26.04.24 17:11:35	955.329 263.357.938,05
WALMART INC. US9311421039	60,13	-0,13% -0,08		26.04.24 17:11:38	2.163.062 130.192.370,22
WALT DISNEY COMPANY (THE) US2546871060	112,28	-0,43% -0,49		26.04.24 17:11:35	1.412.466 158.682.120,72