

DOW JONES AVERAGES

ISIN: **US2605661048** WKN: -

Přehled

24.04.2024 23:07:32

Cena

38.460,92 USDZměna  -0,11% (-42,77)

Základní údaje

ISIN US2605661048

Symbol -

Stát USA

Nástroje v indexu 30

Typ indexu Price Index

Typ cenného papíru Index

Tržní data

Otevírací cena 38.552,79
USDMax 38.552,79
USDMin 38.310,55
USDZávěrečná cena (předchozí
den) 38.503,69
USD

Obchodovaný objem (mil.) 342.887.798







Objem (kusy) -

TOP 5

| Název  | Cena | + - (%)  | Trend  |
|---|--------|---|---|
| COCA-COLA ... | 61,55 | +1,50 |  |
| WALMART IN... | 59,87 | +1,32 |  |
| APPLE INC | 169,02 | +1,27 |  |
| INTERNATIO... | 184,10 | +1,05 |  |
| PROCTER & ... | 162,60 | +0,68 |  |

Denní **1t** 1m 6m 1r 3r

FLOP 5

| Název  | Cena | + - (%)  | Trend  |
|---|--------|---|---|
| BOEING CO.... | 164,33 | -2,87 |  |
| HOME DEPOT... | 333,01 | -1,77 |  |
| AMAZON.COM... | 176,59 | -1,64 |  |
| 3M COMPANY | 92,02 | -1,05 |  |













51

Minulá výkonnost nezaručuje výkonnost budoucí.

Zdroj: FactSet

Atuální analýzy a prognózy

| Z trhů | | | |
|------------|---|-----------------------|---|
| Datum | | Nadpis | Stáhnout |
| 19.04.2024 |  | Week Ahead |  |
| 12.04.2024 |  | Week Ahead |  |
| 05.04.2024 |  | Week Ahead |  |
| 03.04.2024 |  | Global Equity Ratings |  |
| 28.03.2024 |  | Week Ahead |  |

HONEYWELL ... 194,79 -0,70 ↘

Denní 1t 1m 6m 1r 3r

Futures a opce

Související Futures -

Související Opce -

Detaily

24.04.2024 23:07:32

Cena

38.460,92 USDZměna  -0,11% (-42,77)

Základní údaje

ISIN US2605661048

Symbol -

Stát USA

Typ cenného papíru Index

Nástroje v indexu 30

Tržní data

Otevírací cena 38.552,79
USDMax 38.552,79
USDMin 38.310,55
USDZávěrečná cena (předchozí
den) 38.503,69
USD

Obchodovaný objem (mil.) 342.887.798

Objem (kusy) -

Výkonnost a riziko

| | 6m | 1r | 3r |
|----------------|-----------|-----------|-----------|
| Výkonn. (%) | +16,59% | +14,04% | +12,98% |
| Výkonn. (abs.) | +5.472,49 | +4.734,83 | +4.417,43 |
| Beta | - | - | - |
| Volatilita | 8,94 | 9,42 | 14,70 |








Minulá výkonnost nezaručuje výkonnost budoucí.

Zdroj: FactSet

Ceny

| | |
|--|-----------------------------|
| Ø cena 5 dní Ø objem 5 dní (ks.) | 38.193,27 USD (351.648.592) |
| Ø cena 30 dní Ø objem 30 dní (ks.) | 38.678,89 USD (359.918.854) |
| Ø cena 100 dní Ø objem 100 dní (ks.) | 38.008,90 USD (339.343.936) |
| Ø cena 250 dní Ø objem 250 dní (ks.) | 35.604,90 USD (323.364.547) |
| YTD Max datum | 39.807,93 USD (01.04.2024) |
| YTD Min datum | 37.371,66 USD (17.01.2024) |
| 52týdenní max. datum | 39.807,93 USD (01.04.2024) |
| 52týdenní min. datum | 32.787,56 USD (27.10.2023) |

Složení

| Název  ISIN | Cena | Změna %  Změna +/- | Výkonnost  | Datum Čas | Obrat v kusech  Peněžní obrat  |
|---|--------|--|---|----------------------|---|
| 3M COMPANY US88579Y1010 | 92,02 | -1,05% -0,98 | | 24.04.24 22:00:02 | 3.813.358 350.990.609,69 |
| AMAZON.COM INC. US0231351067 | 176,59 | -1,64% -2,95 | | 24.04.24 22:00:00 | 34.185.109 6.058.557.058,20 |
| AMERICAN EXPRESS CO US0258161092 | 239,12 | 0,07% 0,16 | | 24.04.24 22:01:08 | 4.429.243 1.059.326.218,41 |
| AMGEN INC. US0311621009 | 273,01 | -0,19% -0,53 | | 24.04.24 22:00:00 | 2.467.127 674.261.086,70 |
| APPLE INC US0378331005 | 169,02 | 1,27% 2,12 | | 24.04.24 22:00:00 | 48.251.835 8.127.559.094,67 |
| BOEING CO., THE US0970231058 | 164,33 | -2,87% -4,85 | | 24.04.24 22:00:01 | 20.889.273 3.515.893.613,46 |
| CATERPILLAR INC US1491231015 | 363,52 | 0,07% 0,27 | | 24.04.24 22:00:02 | 3.032.711 1.102.636.040,20 |
| CHEVRON CORPORATION US1667641005 | 163,57 | 0,44% 0,72 | | 24.04.24 22:01:51 | 7.610.335 1.241.145.758,33 |
| CISCO SYSTEMS INC US17275R1023 | 48,35 | 0,06% 0,03 | | 24.04.24 22:00:00 | 14.828.461 714.891.968,72 |
| COCA-COLA CO US1912161007 | 61,55 | 1,50% 0,91 | | 24.04.24 22:00:02 | 19.548.315 1.197.531.379,57 |
| DOW INC. US2605571031 | 56,98 | 0,42% 0,24 | | 24.04.24 22:00:02 | 4.954.674 282.112.338,29 |
| GOLDMAN SACHS GROUP INC US38141G1040 | 423,04 | -0,23% -0,96 | | 24.04.24 22:00:02 | 1.575.931 665.519.976,90 |
| HOME DEPOT INC., THE US4370761029 | 333,01 | -1,77% -5,99 | | 24.04.24 22:00:02 | 4.029.153 1.342.413.299,02 |
| HONEYWELL INTERNATIONAL I... US4385161066 | 194,79 | -0,70% -1,37 | | 24.04.24 22:00:00 | 3.578.298 697.056.933,81 |
| INTEL CORP. US4581401001 | 34,50 | 0,64% 0,22 | | 24.04.24 22:00:00 | 53.261.096 1.847.119.968,03 |
| INTERNATIONAL BUS MACHINE... US4592001014 | 184,10 | 1,05% 1,91 | | 24.04.24 22:00:02 | 7.616.643 1.385.957.429,17 |
| JOHNSON & JOHNSON US4781601046 | 148,53 | -0,69% -1,03 | | 24.04.24 22:00:02 | 9.756.259 1.446.261.268,62 |
| JPMORGAN CHASE & CO US46625H1005 | 193,08 | 0,49% 0,94 | | 24.04.24 22:00:02 | 6.964.905 1.338.774.852,26 |
| MCDONALD'S CORPORATION CO... US5801351017 | 276,75 | -0,05% -0,13 | | 24.04.24 22:00:02 | 4.071.571 1.121.534.497,40 |
| MERCK & CO. INC. US58933Y1055 | 127,00 | 0,09% 0,12 | | 24.04.24 22:00:02 | 7.128.300 904.302.474,02 |
| MICROSOFT CORP. US5949181045 | 409,06 | 0,37% 1,49 | | 24.04.24 22:00:00 | 15.065.330 6.158.488.026,28 |
| NIKE INC. 'B' US6541061031 | 94,64 | 0,66% 0,62 | | 24.04.24 22:00:02 | 6.493.208 614.836.234,25 |
| PROCTER & GAMBLE CO US7427181091 | 162,60 | 0,68% 1,10 | | 24.04.24 22:02:03 | 7.217.563 1.168.344.076,20 |
| SALESFORCE INC. US79466L3024 | 276,19 | -0,18% -0,49 | | 24.04.24 22:00:02 | 3.938.845 1.089.539.961,65 |
| TRAVELERS COMPANIES INC (... US89417E1091 | 213,43 | -0,42% -0,89 | | 24.04.24 22:00:02 | 1.129.281 241.218.600,59 |

DOW JONES AVERAGES

| | | | | | |
|--|--------|-----------------|--|----------------------|--------------------------------|
| UNITEDHEALTH GROUP INC. US91324P1021 | 487,30 | 0,23% 1,12 | | 24.04.24 22:00:01 | 3.724.418 1.807.317.724,79 |
| VERIZON COMMUNICATIONS IN... US92343V1044 | 39,49 | -0,53% -0,21 | | 24.04.24 22:00:02 | 15.946.635 627.690.702,42 |
| VISA INC. US92826C8394 | 275,02 | 0,33% 0,91 | | 24.04.24 22:00:02 | 8.807.157 2.439.893.104,89 |
| WALMART INC. US9311421039 | 59,87 | 1,32% 0,78 | | 24.04.24 22:00:01 | 18.529.138 1.105.656.206,81 |
| WALT DISNEY COMPANY (THE) US2546871060 | 113,92 | 0,18% 0,21 | | 24.04.24 22:01:57 | 6.157.230 699.919.930,58 |