

## DOW JONES AVERAGES

ISIN: **US2605661048** WKN: -

## Přehled

25.04.2024 21:21:39

Cena

**38.140,77** USDZměna  -0,83% (-320,15)

## Základní údaje

ISIN US2605661048

Symbol -

Stát USA

Nástroje v indexu 30

Typ indexu Price Index

Typ cenného papíru Index

## Tržní data

Otevírací cena 38.052,09 USD

Max 38.156,58 USD

Min 37.754,38 USD

Závěrečná cena  
(předchozí den) 38.460,92 USDObchodovaný objem  
(mil.) 282.552.927

Objem (kusy) 27.310.486.173

## Top 5

Název 	Cena	+ - (%)	Trend 
MERCK & CO...	130,90	+3,07	
INTEL CORP...	35,1979	+2,02	
BOEING CO....	167,19	+1,74	
UNITEDHEAL...	494,90	+1,56	
CHEVRON CO...	165,58	+1,23	

Denní **1t** 1m 6m 1r 3r

## Flop 5

Název 	Cena	+ - (%)	Trend 
INTERNATIO...	169,2501	-8,07	
CATERPILLA...	340,86	-6,23	
MICROSOFT ...	398,6001	-2,56	











51

Minulá výkonnost nezaručuje výkonnost budoucí.

Zdroj: FactSet

## Aktuální analýzy a prognózy

## Z trhů

Datum	Nadpis	Stáhnout
19.04.2024	 Week Ahead	
12.04.2024	 Week Ahead	
05.04.2024	 Week Ahead	
03.04.2024	 Global Equity Ratings	
28.03.2024	 Week Ahead	

## DOW JONES AVERAGES

AMAZON.COM... 173,58 -1,70 

SALESFORCE... 272,51 -1,33 

Denní 1t 1m 6m 1r 3r

### Futures a opce

Související Futures -

Související Opce -

## Detaily

25.04.2024 21:21:39

Cena

**38.140,77** USDZměna  -0,83% (-320,15)

## Základní údaje

ISIN US2605661048

Symbol -

Stát USA

Typ cenného papíru Index

Nástroje v indexu 30

## Tržní data

Otevírací cena 38.052,09 USD

Max 38.156,58 USD

Min 37.754,38 USD

Závěrečná cena (předchozí den) 38.460,92 USD

Obchodovaný objem (mil.) 282.552.927

Objem (kusy) 27.310.486.173

## Výkonnost a riziko

	6m	1r	3r
Výkonn. (%)	+16,59%	+14,04%	+12,98%
Výkonn. (abs.)	+5.472,49	+4.734,83	+4.417,43
Beta	-	-	-
Volatilita	8,94	9,42	14,70



51

Minulá výkonnost nezaručuje výkonnost budoucí.

Zdroj: FactSet

## Ceny

Ø cena 5 dní   Ø objem 5 dní (ks.)	38.193,27 USD (352.841.329)
Ø cena 30 dní   Ø objem 30 dní (ks.)	38.678,89 USD (360.117.644)
Ø cena 100 dní   Ø objem 100 dní (ks.)	38.008,90 USD (339.403.572)
Ø cena 250 dní   Ø objem 250 dní (ks.)	35.604,90 USD (323.388.402)
YTD Max   datum	39.807,93 USD (01.04.2024)
YTD Min   datum	37.371,66 USD (17.01.2024)
52týdenní max.   datum	39.807,93 USD (01.04.2024)
52týdenní min.   datum	32.787,56 USD (27.10.2023)

## Složení

Název  ISIN	Cena	Změna %  Změna +/-	Výkonnost 	Datum Čas	Obrát v kusech  Peněžní obrát 
3M COMPANY US88579Y1010	91,761	-0,28% -0,26		25.04.24 21:21:39	1.931.800 176.161.110,22
AMAZON.COM INC. US0231351067	173,58	-1,70% -3,01		25.04.24 21:21:39	35.900.748 6.135.799.777,29
AMERICAN EXPRESS CO US0258161092	238,115	-0,42% -1,00		25.04.24 21:21:38	2.033.886 482.071.925,57
AMGEN INC. US0311621009	270,71	-0,84% -2,30		25.04.24 21:21:30	1.008.705 271.920.371,89
APPLE INC US0378331005	170,005	0,58% 0,99		25.04.24 21:21:40	34.606.855 5.857.055.403,27
BOEING CO., THE US0970231058	167,19	1,74% 2,86		25.04.24 21:21:39	10.316.994 1.677.346.772,07
CATERPILLAR INC US1491231015	340,86	-6,23% -22,66		25.04.24 21:21:36	4.786.390 1.616.781.988,08
CHEVRON CORPORATION US1667641005	165,58	1,23% 2,01		25.04.24 21:21:38	6.858.902 1.125.514.339,58
CISCO SYSTEMS INC US17275R1023	48,3425	-0,02% -0,01		25.04.24 21:21:34	9.221.268 444.118.451,46
COCA-COLA CO US1912161007	61,725	0,28% 0,18		25.04.24 21:21:38	13.691.967 847.212.659,05
DOW INC. US2605571031	56,29	-1,21% -0,69		25.04.24 21:21:37	5.116.624 286.924.991,20
GOLDMAN SACHS GROUP INC US38141G1040	419,87	-0,75% -3,17		25.04.24 21:21:40	1.172.952 490.014.359,87
HOME DEPOT INC., THE US4370761029	332,39	-0,19% -0,62		25.04.24 21:21:36	2.190.036 723.729.953,13
HONEYWELL INTERNATIONAL I... US4385161066	193,37	-0,73% -1,42		25.04.24 21:21:32	2.974.782 574.571.532,17
INTEL CORP. US4581401001	35,1959	2,02% 0,70		25.04.24 21:21:39	40.284.048 1.405.004.994,63
INTERNATIONAL BUS MACHINE... US4592001014	169,275	-8,05% -14,83		25.04.24 21:21:40	13.791.554 2.312.893.282,16
JOHNSON & JOHNSON US4781601046	147,28	-0,84% -1,25		25.04.24 21:21:39	4.846.490 712.568.503,80
JPMORGAN CHASE & CO US46625H1005	193,13	0,03% 0,05		25.04.24 21:21:40	5.731.188 1.105.121.830,43
MCDONALD'S CORPORATION CO... US5801351017	276,63	-0,04% -0,12		25.04.24 21:21:29	3.208.804 888.171.327,21
MERCK & CO. INC. US58933Y1055	130,90	3,07% 3,90		25.04.24 21:21:39	8.539.879 1.114.406.498,67
MICROSOFT CORP. US5949181045	398,6001	-2,56% -10,46		25.04.24 21:21:39	27.719.014 10.909.808.798,85
NIKE INC. 'B' US6541061031	94,21	-0,45% -0,43		25.04.24 21:21:30	3.307.420 309.032.306,27
PROCTER & GAMBLE CO US7427181091	162,28	-0,20% -0,32		25.04.24 21:21:37	4.273.710 696.386.368,72
SALESFORCE INC. US79466L3024	272,51	-1,33% -3,68		25.04.24 21:21:31	3.096.701 840.411.400,43
TRAVELERS COMPANIES INC (... US89417E1091	213,55	0,06% 0,12		25.04.24 21:21:27	644.938 136.916.302,33

## DOW JONES AVERAGES

UNITEDHEALTH GROUP INC. US91324P1021	494,90	1,56% 7,60	■	25.04.24 21:21:38	3.132.558 1.546.791.098,24
VERIZON COMMUNICATIONS IN... US92343V1044	39,345	-0,37% -0,14		25.04.24 21:21:33	9.773.919 383.629.186,08
VISA INC. US92826C8394	275,22	0,07% 0,20		25.04.24 21:21:32	3.514.041 960.947.662,96
WALMART INC. US9311421039	60,205	0,56% 0,34	■	25.04.24 21:21:38	13.345.228 803.583.511,88
WALT DISNEY COMPANY (THE) US2546871060	112,69	-1,08% -1,23		25.04.24 21:21:40	5.541.832 619.254.246,36