

## DOW JONES AVERAGES

ISIN: **US2605661048** WKN: -

## Přehled

24.04.2024 19:30:30

Cena

**38.439,07** USDZměna  -0,17% (-64,62)

## Základní údaje

ISIN US2605661048

Symbol -

Stát USA

Nástroje v indexu 30

Typ indexu Price Index

Typ cenného papíru Index

## Tržní data

Otevírací cena 38.552,79  
USDMax 38.552,79  
USDMin 38.310,55  
USDZávěrečná cena (předchozí  
den) 38.503,69  
USD

Obchodovaný objem (mil.) 161.049.172

Objem (kusy) -

## TOP 5

Název	Cena	+ - (%)	Trend
INTEL CORP...	34,755	+1,39	
COCA-COLA ...	61,345	+1,16	
NIKE INC. ...	95,09	+1,14	
APPLE INC	168,51	+0,96	
WALMART IN...	59,555	+0,79	

Denní 1t 1m 6m 1r 3r

## FLOP 5

Název	Cena	+ - (%)	Trend
HOME DEPOT...	332,08	-2,04	
3M COMPANY	91,67	-1,43	
AMAZON.COM...	177,0099	-1,41	
BOEING CO....	167,0457	-1,26	







51

Minulá výkonnost nezaručuje výkonnost budoucí.

Zdroj: FactSet

## Atuální analýzy a prognózy

Z trhů			
Datum		Nadpis	Stáhnout
19.04.2024		Week Ahead	
12.04.2024		Week Ahead	
05.04.2024		Week Ahead	
03.04.2024		Global Equity Ratings	
28.03.2024		Week Ahead	

JOHNSON & ... 148,145 -0,95 ↘

Denní 1t 1m 6m 1r 3r

**Futures a opce**

Související Futures -

Související Opce -

## Detaily

24.04.2024 19:30:30

Cena

**38.439,07** USDZměna  -0,17% (-64,62)

## Základní údaje

ISIN US2605661048

Symbol -

Stát USA

Typ cenného papíru Index

Nástroje v indexu 30

## Tržní data

Otevírací cena 38.552,79  
USDMax 38.552,79  
USDMin 38.310,55  
USDZávěrečná cena (předchozí  
den) 38.503,69  
USD

Obchodovaný objem (mil.) 161.049.172

Objem (kusy) -

## Výkonnost a riziko

	6m	1r	3r
Výkonn. (%)	+17,06%	+14,29%	+13,10%
Výkonn. (abs.)	+5.611,50	+4.815,12	+4.460,20
Beta	-	-	-
Volatilita	8,94	9,44	14,71



51

Minulá výkonnost nezaručuje výkonnost budoucí.

Zdroj: FactSet

## Ceny

Ø cena 5 dní   Ø objem 5 dní (ks.)	38.051,75 USD (348.006.123)
Ø cena 30 dní   Ø objem 30 dní (ks.)	38.687,24 USD (359.846.319)
Ø cena 100 dní   Ø objem 100 dní (ks.)	37.978,35 USD (338.968.066)
Ø cena 250 dní   Ø objem 250 dní (ks.)	35.584,00 USD (323.318.336)
YTD Max   datum	39.807,93 USD (01.04.2024)
YTD Min   datum	37.371,66 USD (17.01.2024)
52týdenní max.   datum	39.807,93 USD (01.04.2024)
52týdenní min.   datum	32.787,56 USD (27.10.2023)

## Složení

Název  ISIN	Cena	Změna %  Změna +/-	Výkonnost 	Datum Čas	Obrát v kusech  Peněžní obrát 
3M COMPANY US88579Y1010	91,67	-1,43% -1,33		24.04.24 19:30:28	1.631.645 150.330.612,79
AMAZON.COM INC. US0231351067	177,0099	-1,41% -2,53		24.04.24 19:30:29	18.730.409 3.331.685.561,09
AMERICAN EXPRESS CO US0258161092	239,92	0,40% 0,96		24.04.24 19:30:30	1.922.881 459.633.231,26
AMGEN INC. US0311621009	273,76	0,08% 0,22		24.04.24 19:30:25	837.931 228.907.372,77
APPLE INC US0378331005	168,51	0,96% 1,61		24.04.24 19:30:30	25.440.926 4.273.589.723,73
BOEING CO., THE US0970231058	167,0457	-1,26% -2,13		24.04.24 19:30:26	12.106.593 2.069.062.090,26
CATERPILLAR INC US1491231015	362,10	-0,32% -1,15		24.04.24 19:30:26	1.484.341 539.415.015,75
CHEVRON CORPORATION US1667641005	163,28	0,26% 0,43		24.04.24 19:30:30	3.392.204 551.951.066,98
CISCO SYSTEMS INC US17275R1023	48,245	-0,16% -0,08		24.04.24 19:30:28	7.390.648 355.502.225,69
COCA-COLA CO US1912161007	61,345	1,16% 0,71		24.04.24 19:30:24	8.427.568 513.251.535,46
DOW INC. US2605571031	56,86	0,21% 0,12		24.04.24 19:30:26	1.811.740 102.922.922,44
GOLDMAN SACHS GROUP INC US38141G1040	422,54	-0,34% -1,46		24.04.24 19:30:24	904.210 381.456.180,52
HOME DEPOT INC., THE US4370761029	332,08	-2,04% -6,92		24.04.24 19:30:28	1.744.001 581.949.881,22
HONEYWELL INTERNATIONAL I... US4385161066	194,84	-0,67% -1,32		24.04.24 19:30:29	1.072.675 208.854.017,70
INTEL CORP. US4581401001	34,755	1,39% 0,48		24.04.24 19:30:27	20.993.054 731.589.760,92
INTERNATIONAL BUS MACHINE... US4592001014	182,47	0,15% 0,28		24.04.24 19:30:23	3.074.244 561.938.706,30
JOHNSON & JOHNSON US4781601046	148,145	-0,95% -1,42		24.04.24 19:30:24	3.926.663 579.999.233,04
JPMORGAN CHASE & CO US46625H1005	191,99	-0,08% -0,15		24.04.24 19:30:29	3.035.193 580.963.900,25
MCDONALD'S CORPORATION CO... US5801351017	276,27	-0,22% -0,61		24.04.24 19:30:29	2.178.328 598.407.418,25
MERCK & CO. INC. US58933Y1055	126,58	-0,24% -0,30		24.04.24 19:30:28	2.518.139 318.103.816,23
MICROSOFT CORP. US5949181045	408,93	0,33% 1,36		24.04.24 19:30:28	7.730.938 3.162.166.443,47
NIKE INC. 'B' US6541061031	95,105	1,15% 1,09		24.04.24 19:30:31	3.148.362 298.056.096,47
PROCTER & GAMBLE CO US7427181091	162,04	0,33% 0,54		24.04.24 19:30:31	3.034.783 488.701.819,60
SALESFORCE INC. US79466L3024	276,46	-0,08% -0,22		24.04.24 19:30:22	1.652.480 457.397.784,39
TRAVELERS COMPANIES INC (... US89417E1091	213,95	-0,17% -0,37		24.04.24 19:30:01	462.170 98.665.098,81

## DOW JONES AVERAGES

UNITEDHEALTH GROUP INC. US91324P1021	486,55	0,08% 0,37		24.04.24 19:30:25	1.891.820 914.050.624,38
VERIZON COMMUNICATIONS IN... US92343V1044	39,34	-0,91% -0,36		24.04.24 19:30:31	7.288.622 285.757.670,68
VISA INC. US92826C8394	276,1501	0,74% 2,04		24.04.24 19:30:26	4.277.512 1.192.556.507,56
WALMART INC. US9311421039	59,555	0,79% 0,47		24.04.24 19:30:30	5.530.095 327.631.030,70
WALT DISNEY COMPANY (THE) US2546871060	113,58	-0,11% -0,13		24.04.24 19:30:21	3.414.318 387.621.248,48