

DOW JONES AVERAGES

ISIN: US2605661048 WKN: -

Přehled

24.04.2024 23:07:32

Cena

38.460,92 USDZměna  -0,11% (-42,77)

Základní údaje

ISIN US2605661048

Symbol -

Stát USA

Nástroje v indexu 30

Typ indexu Price Index

Typ cenného papíru Index

Tržní data

Otevírací cena 38.552,79
USDMax 38.552,79
USDMin 38.310,55
USDZávěrečná cena (předchozí
den) 38.503,69
USD

Obchodovaný objem (mil.) 342.887.798


Objem (kusy) -

Top 5

Název	Cena	+ - (%)	Trend
COCA-COLA ...	61,55	+1,50	
WALMART IN...	59,87	+1,32	
APPLE INC	169,02	+1,27	
INTERNATIO...	184,10	+1,05	
PROCTER & ...	162,60	+0,68	

Denní 1t 1m 6m 1r 3r

Flop 5

Název	Cena	+ - (%)	Trend
BOEING CO....	164,33	-2,87	
HOME DEPOT...	333,01	-1,77	
AMAZON.COM...	176,59	-1,64	
3M COMPANY	92,02	-1,05	







51

Minulá výkonnost nezaručuje výkonnost budoucí.

Zdroj: FactSet

Aktuální analýzy a prognózy

Z trhů			
Datum		Nadpis	Stáhnout
19.04.2024		Week Ahead	
12.04.2024		Week Ahead	
05.04.2024		Week Ahead	
03.04.2024		Global Equity Ratings	
28.03.2024		Week Ahead	

HONEYWELL ... 194,79 -0,70 ↘

Denní 1t 1m 6m 1r 3r

Futures a opce

Související Futures -

Související Opce -

Detaily

24.04.2024 23:07:32

Cena

38.460,92 USDZměna  -0,11% (-42,77)

Základní údaje

ISIN US2605661048

Symbol -

Stát USA

Typ cenného papíru Index

Nástroje v indexu 30

Tržní data

Otevírací cena 38.552,79
USDMax 38.552,79
USDMin 38.310,55
USDZávěrečná cena (předchozí
den) 38.503,69
USD

Obchodovaný objem (mil.) 342.887.798

Objem (kusy) -

Výkonnost a riziko

	6m	1r	3r
Výkonn. (%)	+17,06%	+14,29%	+13,10%
Výkonn. (abs.)	+5.611,50	+4.815,12	+4.460,20
Beta	-	-	-
Volatilita	8,94	9,44	14,71








Minulá výkonnost nezaručuje výkonnost budoucí.

Zdroj: FactSet

Ceny

Ø cena 5 dní Ø objem 5 dní (ks.)	38.051,75 USD (348.006.123)
Ø cena 30 dní Ø objem 30 dní (ks.)	38.687,24 USD (359.846.319)
Ø cena 100 dní Ø objem 100 dní (ks.)	37.978,35 USD (338.968.066)
Ø cena 250 dní Ø objem 250 dní (ks.)	35.584,00 USD (323.318.336)
YTD Max datum	39.807,93 USD (01.04.2024)
YTD Min datum	37.371,66 USD (17.01.2024)
52týdenní max. datum	39.807,93 USD (01.04.2024)
52týdenní min. datum	32.787,56 USD (27.10.2023)

Složení

Název  ISIN	Cena	Změna %  Změna +/-	Výkonnost 	Datum Čas	Obrat v kusech  Peněžní obrat 
3M COMPANY US88579Y1010	92,02	-1,05% -0,98		24.04.24 22:00:02	3.789.577 348.802.132,82
AMAZON.COM INC. US0231351067	176,59	-1,64% -2,95		24.04.24 22:00:00	33.770.008 5.987.088.448,18
AMERICAN EXPRESS CO US0258161092	239,12	0,07% 0,16		24.04.24 22:01:08	4.426.791 1.058.740.971,86
AMGEN INC. US0311621009	273,01	-0,19% -0,53		24.04.24 22:00:00	2.464.325 673.490.776,59
APPLE INC US0378331005	169,02	1,27% 2,12		24.04.24 22:00:00	47.763.867 8.045.051.461,85
BOEING CO., THE US0970231058	164,33	-2,87% -4,85		24.04.24 22:00:01	20.762.888 3.495.296.642,78
CATERPILLAR INC US1491231015	363,52	0,07% 0,27		24.04.24 22:00:02	3.028.696 1.101.168.542,73
CHEVRON CORPORATION US1667641005	163,57	0,44% 0,72		24.04.24 22:01:51	7.605.509 1.240.356.786,51
CISCO SYSTEMS INC US17275R1023	48,35	0,06% 0,03		24.04.24 22:00:00	14.355.590 692.023.265,11
COCA-COLA CO US1912161007	61,55	1,50% 0,91		24.04.24 22:00:02	19.535.491 1.196.741.366,75
DOW INC. US2605571031	56,98	0,42% 0,24		24.04.24 22:00:02	4.950.549 281.877.275,94
GOLDMAN SACHS GROUP INC US38141G1040	423,04	-0,23% -0,96		24.04.24 22:00:02	1.573.467 664.479.611,11
HOME DEPOT INC., THE US4370761029	333,01	-1,77% -5,99		24.04.24 22:00:02	3.857.893 1.285.382.321,82
HONEYWELL INTERNATIONAL I... US4385161066	194,79	-0,70% -1,37		24.04.24 22:00:00	3.573.650 696.139.573,41
INTEL CORP. US4581401001	34,50	0,64% 0,22		24.04.24 22:00:00	50.660.320 1.757.385.202,08
INTERNATIONAL BUS MACHINE... US4592001014	184,10	1,05% 1,91		24.04.24 22:00:02	7.408.484 1.350.935.292,80
JOHNSON & JOHNSON US4781601046	148,53	-0,69% -1,03		24.04.24 22:00:02	9.668.161 1.433.176.913,62
JPMORGAN CHASE & CO US46625H1005	193,08	0,49% 0,94		24.04.24 22:00:02	6.951.764 1.336.243.567,09
MCDONALD'S CORPORATION CO... US5801351017	276,75	-0,05% -0,13		24.04.24 22:00:02	4.009.585 1.104.379.361,10
MERCK & CO. INC. US58933Y1055	127,00	0,09% 0,12		24.04.24 22:00:02	7.104.691 901.304.421,70
MICROSOFT CORP. US5949181045	409,06	0,37% 1,49		24.04.24 22:00:00	14.911.516 6.096.809.862,92
NIKE INC. 'B' US6541061031	94,64	0,66% 0,62		24.04.24 22:00:02	6.490.217 614.553.376,24
PROCTER & GAMBLE CO US7427181091	162,60	0,68% 1,10		24.04.24 22:02:03	7.214.016 1.167.767.285,01
SALESFORCE INC. US79466L3024	276,19	-0,18% -0,49		24.04.24 22:00:02	3.931.065 1.087.414.632,27
TRAVELERS COMPANIES INC (... US89417E1091	213,43	-0,42% -0,89		24.04.24 22:00:02	1.129.164 241.193.648,93

DOW JONES AVERAGES

UNITEDHEALTH GROUP INC. US91324P1021	487,30	0,23% 1,12		24.04.24 22:00:01	3.723.184 1.806.716.585,51
VERIZON COMMUNICATIONS IN... US92343V1044	39,49	-0,53% -0,21		24.04.24 22:00:02	15.599.526 613.983.340,32
VISA INC. US92826C8394	275,02	0,33% 0,91		24.04.24 22:00:02	8.803.683 2.438.941.298,90
WALMART INC. US9311421039	59,87	1,32% 0,78		24.04.24 22:00:01	18.518.495 1.105.019.726,85
WALT DISNEY COMPANY (THE) US2546871060	113,92	0,18% 0,21		24.04.24 22:01:57	6.044.887 687.125.570,40