

DOW JONES AVERAGES

ISIN: **US2605661048** WKN: -

Přehled

23.04.2024 22:20:01

Cena

38.503,69 USDZměna  0,69% (263,71)

Základní údaje

ISIN US2605661048

Symbol -

Stát USA

Nástroje v indexu 30

Typ indexu Price Index

Typ cenného papíru Index

Tržní data

Otevírací cena 38.356,07
USDMax 38.561,50
USDMin 38.297,72
USDZávěrečná cena (předchozí
den) 38.239,98
USD

Obchodovaný objem (mil.) 323.789.188





Objem (kusy) -

TOP 5

Název	Cena	+ - (%)	Trend
VERIZON CO...	39,70	+2,85	
AMERICAN E...	238,96	+2,56	
CATERPILLA...	363,25	+1,58	
GOLDMAN SA...	423,91	+1,57	
WALT DISNE...	113,71	+1,54	

Denní 1t 1m 6m 1r 3r

FLOP 5

Název	Cena	+ - (%)	Trend
WALMART IN...	59,09	-1,75	
UNITEDHEAL...	486,18	-1,03	
BOEING CO...	169,08	-0,82	
DOW INC.	56,74	-0,44	







51

Minulá výkonnost nezaručuje výkonnost budoucí.

Zdroj: FactSet

Atuální analýzy a prognózy

Z trhů			
Datum		Nadpis	Stáhnout
19.04.2024		Week Ahead	
12.04.2024		Week Ahead	
05.04.2024		Week Ahead	
03.04.2024		Global Equity Ratings	
28.03.2024		Week Ahead	

INTEL CORP... 34,27 -0,41 

Denní 1t 1m 6m 1r 3r

Futures a opce

Související Futures -

Související Opce -

Detaily

23.04.2024 22:20:01

Cena

38.503,69 USD

Změna



0,69% (263,71)

Základní údaje

ISIN US2605661048

Symbol -

Stát USA

Typ cenného papíru Index

Nástroje v indexu 30

Tržní data

Otevírací cena 38.356,07
USDMax 38.561,50
USDMin 38.297,72
USDZávěrečná cena (předchozí
den) 38.239,98
USD

Obchodovaný objem (mil.) 323.789.188

Objem (kusy) -

Výkonnost a riziko

	6m	1r	3r
Výkonn. (%)	+15,47%	+13,51%	+13,08%
Výkonn. (abs.)	+5.121,86	+4.551,41	+4.424,08
Beta	-	-	-
Volatilita	8,90	9,44	14,70

40,000.00

35,000.00

30,000.00

25,000.00

20,000.00

2020

2021

2022

2023

2024

51







Minulá výkonnost nezaručuje výkonnost budoucí.

Zdroj: FactSet

Ceny

Ø cena 5 dní Ø objem 5 dní (ks.)	37.910,81 USD (350.513.141)
Ø cena 30 dní Ø objem 30 dní (ks.)	38.686,56 USD (358.997.680)
Ø cena 100 dní Ø objem 100 dní (ks.)	37.946,39 USD (338.304.783)
Ø cena 250 dní Ø objem 250 dní (ks.)	35.564,09 USD (323.211.628)
YTD Max datum	39.807,93 USD (01.04.2024)
YTD Min datum	37.371,66 USD (17.01.2024)
52týdenní max. datum	39.807,93 USD (01.04.2024)
52týdenní min. datum	32.787,56 USD (27.10.2023)

Složení

Název  ISIN	Cena	Změna %  Změna +/-	Výkonnost 	Datum Čas	Obrat v kusech  Peněžní obrat 
3M COMPANY US88579Y1010	92,975	0,38% 0,36		23.04.24 22:00:04	3.694.591 344.493.221,54
AMAZON.COM INC. US0231351067	179,515	1,29% 2,29		23.04.24 22:00:06	35.805.546 6.391.140.312,72
AMERICAN EXPRESS CO US0258161092	238,96	2,56% 5,96		23.04.24 22:01:09	4.675.150 1.112.363.008,07
AMGEN INC. US0311621009	273,64	0,64% 1,73		23.04.24 22:00:00	2.492.745 681.968.949,65
APPLE INC US0378331005	166,82	0,59% 0,98		23.04.24 22:00:06	48.902.521 8.143.271.137,47
BOEING CO., THE US0970231058	169,08	-0,82% -1,40		23.04.24 22:00:06	7.540.974 1.276.323.533,25
CATERPILLAR INC US1491231015	363,25	1,58% 5,64		23.04.24 22:00:02	1.809.562 657.145.065,39
CHEVRON CORPORATION US1667641005	162,85	0,57% 0,93		23.04.24 22:01:40	5.535.793 897.843.546,30
CISCO SYSTEMS INC US17275R1023	48,30	0,33% 0,16		23.04.24 22:00:06	15.535.553 750.724.226,19
COCA-COLA CO US1912161007	60,65	0,17% 0,10		23.04.24 22:00:02	13.680.238 827.080.396,45
DOW INC. US2605571031	56,74	-0,44% -0,25		23.04.24 22:00:02	3.098.830 176.053.729,33
GOLDMAN SACHS GROUP INC US38141G1040	423,91	1,57% 6,56		23.04.24 22:00:05	2.654.380 1.120.313.735,19
HOME DEPOT INC., THE US4370761029	338,93	0,84% 2,82		23.04.24 22:00:02	3.696.369 1.252.254.248,84
HONEYWELL INTERNATIONAL I... US4385161066	196,16	0,30% 0,58		23.04.24 22:00:00	2.554.299 501.419.794,19
INTEL CORP. US4581401001	34,27	-0,41% -0,14		23.04.24 22:00:06	42.245.038 1.451.638.481,90
INTERNATIONAL BUS MACHINE... US4592001014	182,20	0,16% 0,30		23.04.24 22:00:04	5.933.199 1.083.798.511,76
JOHNSON & JOHNSON US4781601046	149,54	0,28% 0,42		23.04.24 22:00:05	9.075.500 1.357.567.716,93
JPMORGAN CHASE & CO US46625H1005	192,08	1,41% 2,67		23.04.24 22:00:02	9.028.570 1.730.864.192,95
MCDONALD'S CORPORATION CO... US5801351017	276,91	0,48% 1,33		23.04.24 22:00:03	3.215.388 888.901.846,68
MERCK & CO. INC. US58933Y1055	126,88	-0,05% -0,06		23.04.24 22:00:33	7.494.099 952.135.128,40
MICROSOFT CORP. US5949181045	407,055	1,52% 6,10		23.04.24 22:00:05	14.985.482 6.096.439.052,27
NIKE INC. 'B' US6541061031	94,00	-0,20% -0,19		23.04.24 22:00:05	6.573.949 619.939.236,23
PROCTER & GAMBLE CO US7427181091	161,50	0,60% 0,96		23.04.24 22:00:11	7.642.496 1.233.547.426,22
SALESFORCE INC. US79466L3024	276,68	1,05% 2,87		23.04.24 22:00:02	6.192.272 1.695.223.728,60
TRAVELERS COMPANIES INC (... US89417E1091	214,32	0,02% 0,05		23.04.24 22:00:01	1.042.917 223.315.857,78

DOW JONES AVERAGES

UNITEDHEALTH GROUP INC. US91324P1021	486,18	-1,03% -5,05		23.04.24 22:00:01	3.644.143 1.778.529.157,02
VERIZON COMMUNICATIONS IN... US92343V1044	39,70	2,85% 1,10	■	23.04.24 22:00:06	24.344.236 966.201.139,57
VISA INC. US92826C8394	274,13	0,66% 1,80		23.04.24 22:00:06	6.243.426 1.712.638.248,92
WALMART INC. US9311421039	59,09	-1,75% -1,05		23.04.24 22:00:06	17.929.414 1.059.033.011,23
WALT DISNEY COMPANY (THE) US2546871060	113,71	1,54% 1,72	■	23.04.24 22:01:51	6.571.620 746.352.650,36