

DOW JONES AVERAGES

ISIN: **US2605661048** WKN: -

Přehled

24.05.2024 23:14:26

Cena

39.069,59 USDZměna  0,01% (4,33)

Základní údaje

ISIN US2605661048

Symbol -

Stát USA

Nástroje v indexu 30

Typ indexu Price Index

Typ cenného papíru Index

Tržní data

Otevírací cena 39.089,23

USD

Max 39.220,31

USD

Min 39.020,29

USD

Závěrečná cena (předchozí den) 39.065,26

USD

Obchodovaný objem (mil.) 254.833.323

Objem (kusy) -

Top 5

Název 	Cena	+ - (%) 	Trend 
INTEL CORP...	30,72	+2,13	
JPMORGAN C...	200,71	+1,92	
APPLE INC	189,98	+1,66	
DOW INC.	57,76	+1,48	
BOEING CO....	174,52	+1,34	

Denní **1t** 1m 6m 1r 3r

Flop 5

Název 	Cena	+ - (%) 	Trend 
SALESFORCE...	272,29	-2,25	
JOHNSON & ...	146,97	-1,82	
UNITEDHEAL...	508,17	-1,68	
MERCK & CO...	129,49	-1,22	













51

Minulá výkonnost nezaručuje výkonnost budoucí.

Zdroj: FactSet

Aktuální analýzy a prognózy

Z trhů			
Datum	Nadpis		Stáhnout
24.05.2024	 Week Ahead		
17.05.2024	 Week Ahead		
10.05.2024	 Week Ahead		
03.05.2024	 Week Ahead		
02.05.2024	 FX markets reflect uncertain interest rate outlook		

HOME DEPOT... 325,10 -0,55 ↘

Denní 1t 1m 6m 1r 3r

Futures a opce

Související Futures -

Související Opce -

Detaily

24.05.2024 23:14:26

Cena

39.069,59 USD

Změna



0,01% (4,33)

Základní údaje

ISIN US2605661048

Symbol -

Stát USA

Typ cenného papíru Index

Nástroje v indexu 30

Tržní data

Otevírací cena 39.089,23
USDMax 39.220,31
USDMin 39.020,29
USDZávěrečná cena (předchozí
den) 39.065,26
USD

Obchodovaný objem (mil.) 254.833.323

Objem (kusy) -

Výkonnost a riziko

	6m	1r	3r
Výkonn. (%)	+10,68%	+19,29%	+13,59%
Výkonn. (abs.)	+3.769,69	+6.317,15	+4.675,61
Beta	-	-	-
Volatilita	9,05	9,31	14,66



51































Minulá výkonnost nezaručuje výkonnost budoucí.

Zdroj: FactSet

Ceny

Ø cena 5 dní Ø objem 5 dní (ks.)	39.497,13 USD (288.592.099)
Ø cena 30 dní Ø objem 30 dní (ks.)	38.784,52 USD (348.836.662)
Ø cena 100 dní Ø objem 100 dní (ks.)	38.516,33 USD (344.378.295)
Ø cena 250 dní Ø objem 250 dní (ks.)	36.118,95 USD (328.426.058)
YTD Max datum	40.077,40 USD (20.05.2024)
YTD Min datum	37.371,66 USD (17.01.2024)
52týdenní max. datum	40.077,40 USD (20.05.2024)
52týdenní min. datum	32.787,56 USD (27.10.2023)

Složení

Název  ISIN	Cena	Změna %  Změna +/-	Výkonnost 	Datum Čas	Obrat v kusech  Peněžní obrat 
3M COMPANY US88579Y1010	99,67	0,16% 0,16		24.05.24 22:00:02	2.602.227 259.734.921,67
AMAZON.COM INC. US0231351067	180,75	-0,17% -0,30		24.05.24 22:00:00	27.471.640 4.982.461.228,02
AMERICAN EXPRESS CO US0258161092	238,18	1,16% 2,72		24.05.24 22:00:02	1.624.528 387.786.944,06
AMGEN INC. US0311621009	305,84	-0,22% -0,66		24.05.24 22:00:00	2.425.864 742.153.608,47
APPLE INC US0378331005	189,98	1,66% 3,10		24.05.24 22:00:00	36.326.975 6.891.927.437,79
BOEING CO., THE US0970231058	174,52	1,34% 2,31		24.05.24 22:00:02	9.489.380 1.638.048.169,91
CATERPILLAR INC US1491231015	348,90	-0,51% -1,80		24.05.24 22:00:02	2.635.223 919.802.495,52
CHEVRON CORPORATION US1667641005	157,75	0,52% 0,81		24.05.24 22:02:38	4.477.720 707.061.072,12
CISCO SYSTEMS INC US17275R1023	46,42	-0,39% -0,18		24.05.24 22:00:00	11.941.076 555.703.621,86
COCA-COLA CO US1912161007	62,00	-0,14% -0,09		24.05.24 22:00:02	8.203.136 509.374.459,51
DOW INC. US2605571031	57,76	1,48% 0,84		24.05.24 22:00:02	2.675.900 154.334.915,30
GOLDMAN SACHS GROUP INC US38141G1040	461,18	0,66% 3,03		24.05.24 22:00:02	1.932.470 892.721.868,26
HOME DEPOT INC., THE US4370761029	325,10	-0,55% -1,79		24.05.24 22:00:02	2.736.871 891.202.667,43
HONEYWELL INTERNATIONAL I... US4385161066	199,69	0,15% 0,30		24.05.24 22:00:00	2.360.667 471.754.741,71
INTEL CORP. US4581401001	30,72	2,13% 0,64		24.05.24 22:00:00	42.434.488 1.302.826.529,83
INTERNATIONAL BUS MACHINE... US4592001014	170,89	0,13% 0,22		24.05.24 22:00:02	2.587.829 442.142.275,99
JOHNSON & JOHNSON US4781601046	146,97	-1,82% -2,73		24.05.24 22:00:02	9.520.576 1.405.255.941,92
JPMORGAN CHASE & CO US46625H1005	200,71	1,92% 3,79		24.05.24 22:00:02	7.356.233 1.471.592.143,64
MCDONALD'S CORPORATION CO... US5801351017	258,11	0,07% 0,18		24.05.24 22:00:02	3.382.879 874.682.897,95
MERCK & CO. INC. US58933Y1055	129,49	-1,22% -1,60		24.05.24 22:00:02	5.983.846 776.360.140,70
MICROSOFT CORP. US5949181045	430,16	0,74% 3,16		24.05.24 22:00:00	11.855.285 5.084.000.185,46
NIKE INC. 'B' US6541061031	91,75	0,38% 0,35		24.05.24 22:00:01	6.937.118 636.951.746,44
PROCTER & GAMBLE CO US7427181091	165,33	-0,10% -0,16		24.05.24 22:00:01	3.820.090 632.154.612,71
SALESFORCE INC. US79466L3024	272,29	-2,25% -6,28		24.05.24 22:00:02	8.325.132 2.262.008.098,14
TRAVELERS COMPANIES INC (... US89417E1091	213,33	0,51% 1,09		24.05.24 22:00:01	649.983 138.746.979,21

DOW JONES AVERAGES

UNITEDHEALTH GROUP INC. US91324P1021	508,17	-1,68% -8,66		24.05.24 22:00:01	2.528.228 1.290.334.953,19
VERIZON COMMUNICATIONS IN... US92343V1044	39,74	0,79% 0,31		24.05.24 22:00:01	10.419.992 413.403.978,77
VISA INC. US92826C8394	274,49	0,09% 0,26		24.05.24 22:00:02	4.339.967 1.190.273.709,78
WALMART INC. US9311421039	65,38	0,83% 0,54		24.05.24 22:00:01	11.795.024 770.949.920,24
WALT DISNEY COMPANY (THE) US2546871060	101,76	1,09% 1,10		24.05.24 22:02:32	6.451.579 655.614.321,33