

DOW JONES AVERAGES

ISIN: US2605661048 WKN: -

Přehled

18.04.2024 23:10:20

Cena

37.775,38 USD

Změna ▲ 0,06% (22,07)

Základní údaje

ISIN US2605661048

Symbol -

Stát USA

Nástroje v indexu 30

Typ indexu Price Index

Typ cenného papíru Index

Tržní data

Otevírací cena 37.847,21 USD

Max 38.083,76 USD

Min 37.681,52 USD

Závěrečná cena
(předchozí den) 37.753,31 USDObchodovaný objem
(mil.) 305.520.632

Objem (kusy) 10.127.493.296

TOP 5

Název ⬇	Cena	+ - (%) ⬇	Trend
UNITEDHEAL...	493,18	+2,96 ▲	▲
TRAVELERS ...	210,42	+1,86 ▲	▲
NIKE INC. ...	95,74	+0,95 ↔	↔
VERIZON CO...	40,13	+0,88 ↔	↔
PROCTER & ...	157,29	+0,86 ↔	↔

Denní 1t 1m 6m 1r 3r

FLOP 5

Název ⬇	Cena	+ - (%) ⬇	Trend
MICROSOFT ...	404,33	-1,82 ▼	▼
INTEL CORP...	35,04	-1,79 ▼	▼
SALESFORCE...	271,92	-1,59 ▼	▼
AMAZON.COM...	179,22	-1,14 ▼	▼
INTERNATIO...	181,47	-0,89 ↔	↔

51



Minulá výkonnost nezaručuje výkonnost budoucí.

Zdroj: FactSet

Atuální analýzy a prognózy

Z trhů

Datum	Nadpis	Stáhnout
12.04.2024	🇬🇧 Week Ahead	⬇
05.04.2024	🇬🇧 Week Ahead	⬇
03.04.2024	🇬🇧 Global Equity Ratings	⬇
28.03.2024	🇬🇧 Week Ahead	⬇
26.03.2024	🇬🇧 Global Strategy 2Q 2024	⬇

Denní 1t 1m 6m 1r 3r

Futures a opce

Související Futures -

Související Opce -

Detaily

18.04.2024 23:10:20

Cena

37.775,38 USD

Změna



0,06% (22,07)

Základní údaje

ISIN US2605661048

Symbol -

Stát USA

Typ cenného papíru Index

Nástroje v indexu 30

Tržní data

Otevírací cena 37.847,21 USD

Max 38.083,76 USD

Min 37.681,52 USD

Závěrečná cena (předchozí den) 37.753,31 USD

Obchodovaný objem (mil.) 305.520.632

Objem (kusy) 10.127.493.296

Výkonnost a riziko

	6m	1r	3r
Výkonn. (%)	+12,43%	+11,79%	+10,45%
Výkonn. (abs.)	+4.176,74	+3.983,49	+3.574,71
Beta	-	-	-
Volatilita	9,00	9,39	14,71

40,000.00

35,000.00

30,000.00

25,000.00

20,000.00

2020

2021

2022

2023

2024

51








Minulá výkonnost nezaručuje výkonnost budoucí.

Zdroj: FactSet






Ceny

Ø cena 5 dní Ø objem 5 dní (ks.)	37.788,01 USD (359.365.368)
Ø cena 30 dní Ø objem 30 dní (ks.)	38.726,86 USD (355.753.408)
Ø cena 100 dní Ø objem 100 dní (ks.)	37.889,93 USD (334.141.659)
Ø cena 250 dní Ø objem 250 dní (ks.)	35.528,84 USD (322.265.524)
YTD Max datum	39.807,93 USD (01.04.2024)
YTD Min datum	37.371,66 USD (17.01.2024)
52týdenní max. datum	39.807,93 USD (01.04.2024)
52týdenní min. datum	32.787,56 USD (27.10.2023)

Složení

Název  ISIN	Cena	Změna %  Změna +/-	Výkonnost 	Datum Čas	Obrat v kusech  Peněžní obrat 
3M COMPANY US88579Y1010	91,48	0,57% 0,52		18.04.24 22:00:01	3.069.409 280.887.492,34
AMAZON.COM INC. US0231351067	179,22	-1,14% -2,06		18.04.24 22:00:00	30.723.793 5.538.303.393,48
AMERICAN EXPRESS CO US0258161092	217,50	-0,08% -0,17		18.04.24 22:00:40	3.901.454 854.046.447,13
AMGEN INC. US0311621009	262,68	-0,53% -1,39		18.04.24 22:00:00	2.082.791 548.876.974,13
APPLE INC US0378331005	167,04	-0,57% -0,96		18.04.24 22:00:02	43.122.903 7.218.548.209,56
BOEING CO., THE US0970231058	170,23	0,01% 0,02		18.04.24 22:00:02	5.123.020 873.931.145,71
CATERPILLAR INC US1491231015	357,93	-0,11% -0,39		18.04.24 22:00:02	2.380.716 854.313.031,23
CHEVRON CORPORATION US1667641005	157,57	0,75% 1,17		18.04.24 22:01:51	4.979.193 784.025.044,73
CISCO SYSTEMS INC US17275R1023	48,10	0,65% 0,31		18.04.24 22:00:00	13.080.916 629.125.992,83
COCA-COLA CO US1912161007	58,91	0,68% 0,40		18.04.24 22:00:02	11.125.869 654.365.952,07
DOW INC. US2605571031	56,49	-0,58% -0,33		18.04.24 22:00:02	3.856.169 217.843.011,43
GOLDMAN SACHS GROUP INC US38141G1040	403,11	-0,20% -0,80		18.04.24 22:00:02	2.776.465 1.124.578.477,49
HOME DEPOT INC., THE US4370761029	332,89	0,02% 0,06		18.04.24 22:00:02	3.717.526 1.239.880.281,37
HONEYWELL INTERNATIONAL I... US4385161066	191,105	0,39% 0,75		18.04.24 22:00:02	2.143.197 409.315.279,27
INTEL CORP. US4581401001	35,04	-1,79% -0,64		18.04.24 22:00:01	42.334.395 1.488.301.466,73
INTERNATIONAL BUS MACHINE... US4592001014	181,47	-0,89% -1,63		18.04.24 22:00:02	2.886.733 524.917.928,76
JOHNSON & JOHNSON US4781601046	145,74	0,67% 0,97		18.04.24 22:00:02	9.887.704 1.434.378.411,87
JPMORGAN CHASE & CO US46625H1005	181,25	0,65% 1,17		18.04.24 22:00:03	9.557.720 1.735.931.556,75
MCDONALD'S CORPORATION CO... US5801351017	270,98	0,38% 1,03		18.04.24 22:00:02	3.402.674 920.305.048,87
MERCK & CO. INC. US58933Y1055	125,21	-0,13% -0,16		18.04.24 22:00:02	5.992.700 749.553.703,11
MICROSOFT CORP. US5949181045	404,33	-1,82% -7,51		18.04.24 22:00:02	21.029.917 8.558.789.913,78
NIKE INC. 'B' US6541061031	95,74	0,95% 0,90		18.04.24 22:00:02	10.062.904 959.881.081,42
PROCTER & GAMBLE CO US7427181091	157,29	0,86% 1,34		18.04.24 22:00:02	7.819.261 1.226.797.585,84
SALESFORCE INC. US79466L3024	271,92	-1,59% -4,40		18.04.24 22:00:02	5.918.155 1.611.116.823,75
TRAVELERS COMPANIES INC (... US89417E1091	210,42	1,86% 3,84		18.04.24 22:00:01	2.048.308 429.664.975,90

DOW JONES AVERAGES

UNITEDHEALTH GROUP INC. US91324P1021	493,18	2,96% 14,19		18.04.24 22:00:02	8.880.448 4.398.431.691,52
VERIZON COMMUNICATIONS IN... US92343V1044	40,13	0,88% 0,35		18.04.24 22:00:02	20.173.746 806.908.842,34
VISA INC. US92826C8394	271,36	-0,49% -1,33		18.04.24 22:00:03	8.231.849 2.234.256.917,27
WALMART INC. US9311421039	59,27	-0,64% -0,38		18.04.24 22:00:02	12.061.538 716.502.998,36
WALT DISNEY COMPANY (THE) US2546871060	112,43	-0,45% -0,51		18.04.24 22:03:34	8.235.636 929.666.911,08