

DOW JONES AVERAGES

ISIN: **US2605661048** WKN: -

Přehled

19.04.2024 23:23:18

Cena

37.986,40 USDZměna  0,56% (211,02)

Základní údaje

ISIN US2605661048

Symbol -

Stát USA

Nástroje v indexu 30

Typ indexu Price Index

Typ cenného papíru Index

Tržní data

Otevírací cena 37.801,98 USD

Max 38.102,57 USD

Min 37.781,61 USD

Závěrečná cena
(předchozí den) 37.775,38 USDObchodovaný objem
(mil.) 426.211.596

Objem (kusy) 23.365.563.059

Top 5

Název 	Cena	+ - (%) 	Trend 
AMERICAN E...	231,04	+6,23	
JPMORGAN C...	185,80	+2,51	
AMGEN INC.	268,93	+2,35	
COCA-COLA ...	60,17	+2,14	
TRAVELERS ...	214,07	+1,73	

Denní 1t 1m 6m 1r 3r

Flop 5

Název 	Cena	+ - (%) 	Trend 
AMAZON.COM...	174,63	-2,56	
INTEL CORP...	34,20	-2,40	
MICROSOFT ...	399,12	-1,27	
NIKE INC. ...	94,53	-1,26	
APPLE INC	165,00	-1,22	

51











Minulá výkonnost nezaručuje výkonnost budoucí.

Zdroj: FactSet

Aktuální analýzy a prognózy

Z trhů

Datum	Nadpis	Stáhnout
19.04.2024	 Week Ahead	
12.04.2024	 Week Ahead	
05.04.2024	 Week Ahead	
03.04.2024	 Global Equity Ratings	
28.03.2024	 Week Ahead	

Denní 1t 1m 6m 1r 3r

Futures a opce

Související Futures -

Související Opce -

Detaily

19.04.2024 23:23:18

Cena

37.986,40 USD

Změna



0,56% (211,02)

Základní údaje

ISIN US2605661048

Symbol -

Stát USA

Typ cenného papíru Index

Nástroje v indexu 30

Tržní data

Otevírací cena 37.801,98 USD

Max 38.102,57 USD

Min 37.781,61 USD

Závěrečná cena (předchozí den) 37.775,38 USD

Obchodovaný objem (mil.) 426.211.596

Objem (kusy) 23.365.563.059

Výkonnost a riziko

	6m	1r	3r
Výkonn. (%)	+12,43%	+11,79%	+10,45%
Výkonn. (abs.)	+4.176,74	+3.983,49	+3.574,71
Beta	-	-	-
Volatilita	9,00	9,39	14,71

40,000.00

35,000.00

30,000.00

25,000.00

20,000.00

2020

2021

2022

2023

2024

51



Minulá výkonnost nezaručuje výkonnost budoucí.

Zdroj: FactSet

Ceny

Ø cena 5 dní Ø objem 5 dní (ks.)	37.788,01 USD (360.430.830)
Ø cena 30 dní Ø objem 30 dní (ks.)	38.726,86 USD (355.930.985)
Ø cena 100 dní Ø objem 100 dní (ks.)	37.889,93 USD (334.194.933)
Ø cena 250 dní Ø objem 250 dní (ks.)	35.528,84 USD (322.286.833)
YTD Max datum	39.807,93 USD (01.04.2024)
YTD Min datum	37.371,66 USD (17.01.2024)
52týdenní max. datum	39.807,93 USD (01.04.2024)
52týdenní min. datum	32.787,56 USD (27.10.2023)

Složení

Název  ISIN	Cena	Změna %  Změna +/-	Výkonnost 	Datum Čas	Obrat v kusech  Peněžní obrat 
3M COMPANY US88579Y1010	92,27	0,86% 0,79		19.04.24 22:01:52	3.587.986 330.052.508,51
AMAZON.COM INC. US0231351067	174,63	-2,56% -4,59		19.04.24 22:00:00	55.940.991 9.819.500.807,19
AMERICAN EXPRESS CO US0258161092	231,04	6,23% 13,54		19.04.24 22:01:05	7.572.058 1.724.533.174,91
AMGEN INC. US0311621009	268,93	2,35% 6,18		19.04.24 22:00:00	3.379.996 903.978.765,55
APPLE INC US0378331005	165,00	-1,22% -2,04		19.04.24 22:00:00	67.761.227 11.190.674.833,57
BOEING CO., THE US0970231058	169,82	-0,24% -0,41		19.04.24 22:00:02	4.686.566 799.220.405,39
CATERPILLAR INC US1491231015	354,66	-0,55% -1,97		19.04.24 22:00:02	2.928.284 1.040.911.906,89
CHEVRON CORPORATION US1667641005	160,00	1,54% 2,43		19.04.24 22:02:01	7.731.924 1.236.681.429,88
CISCO SYSTEMS INC US17275R1023	48,32	0,44% 0,21		19.04.24 22:00:00	20.961.418 1.012.253.950,09
COCA-COLA CO US1912161007	60,17	2,14% 1,26		19.04.24 22:00:02	21.203.091 1.269.319.609,69
DOW INC. US2605571031	56,66	0,30% 0,17		19.04.24 22:00:02	3.804.334 215.639.290,81
GOLDMAN SACHS GROUP INC US38141G1040	404,00	0,22% 0,89		19.04.24 22:00:02	2.804.991 1.135.558.965,80
HOME DEPOT INC., THE US4370761029	335,36	0,74% 2,47		19.04.24 22:00:02	3.076.071 1.029.536.872,05
HONEYWELL INTERNATIONAL I... US4385161066	194,26	1,66% 3,18		19.04.24 22:00:00	3.569.621 691.622.424,34
INTEL CORP. US4581401001	34,20	-2,40% -0,84		19.04.24 22:00:00	58.960.415 2.031.595.086,97
INTERNATIONAL BUS MACHINE... US4592001014	181,58	0,06% 0,11		19.04.24 22:00:02	3.037.496 551.691.913,23
JOHNSON & JOHNSON US4781601046	147,91	1,49% 2,17		19.04.24 22:00:02	9.746.535 1.435.066.101,67
JPMORGAN CHASE & CO US46625H1005	185,80	2,51% 4,55		19.04.24 22:00:02	13.379.369 2.468.809.757,68
MCDONALD'S CORPORATION CO... US5801351017	271,99	0,37% 1,01		19.04.24 22:00:02	3.016.554 819.548.626,07
MERCK & CO. INC. US58933Y1055	125,78	0,44% 0,55		19.04.24 22:01:04	8.403.106 1.055.740.850,49
MICROSOFT CORP. US5949181045	399,12	-1,27% -5,15		19.04.24 22:00:00	29.993.970 12.015.538.321,10
NIKE INC. 'B' US6541061031	94,53	-1,26% -1,21		19.04.24 22:00:02	11.233.653 1.070.177.271,98
PROCTER & GAMBLE CO US7427181091	158,14	0,54% 0,85		19.04.24 22:00:55	12.028.373 1.883.914.254,10
SALESFORCE INC. US79466L3024	270,37	-0,57% -1,55		19.04.24 22:00:02	4.906.128 1.329.368.325,62
TRAVELERS COMPANIES INC (... US89417E1091	214,07	1,73% 3,65		19.04.24 22:00:01	1.918.250 410.308.951,32

DOW JONES AVERAGES

UNITEDHEALTH GROUP INC. US91324P1021	501,13	1,61% 7,95	■	19.04.24 22:00:02	6.615.531 3.319.395.855,54
VERIZON COMMUNICATIONS IN... US92343V1044	40,49	0,90% 0,36	■	19.04.24 22:00:01	24.691.246 997.825.483,40
VISA INC. US92826C8394	269,78	-0,59% -1,59		19.04.24 22:00:02	7.904.111 2.132.516.049,11
WALMART INC. US9311421039	59,53	0,46% 0,27	■	19.04.24 22:00:01	14.158.618 841.124.948,03
WALT DISNEY COMPANY (THE) US2546871060	112,61	0,16% 0,18		19.04.24 22:01:47	9.407.038 1.054.481.531,34