

## DOW JONES AVERAGES

ISIN: **US2605661048** WKN: -

## Přehled

18.04.2024 23:10:20

Cena

**37.775,38** USDZměna  0,06% (22,07)

## Základní údaje

ISIN US2605661048

Symbol -

Stát USA

Nástroje v indexu 30

Typ indexu Price Index

Typ cenného papíru Index

## Tržní data

Otevírací cena 37.847,21 USD

Max 38.083,76 USD

Min 37.681,52 USD

Závěrečná cena  
(předchozí den) 37.753,31 USDObchodovaný objem  
(mil.) 305.520.632

Objem (kusy) 10.127.493.296

## TOP 5

| Název  | Cena   | + - (%)  | Trend  |
|---|--------|---|---|
| UNITEDHEAL...   | 493,18 | +2,96   |        |
| TRAVELERS ...   | 210,42 | +1,86   |        |
| NIKE INC. ...   | 95,74  | +0,95   |        |
| VERIZON CO...   | 40,13  | +0,88   |        |
| PROCTER & ...   | 157,29 | +0,86   |        |

Denní 1t 1m 6m 1r 3r

## FLOP 5

| Název  | Cena   | + - (%)  | Trend  |
|---|--------|---|---|
| MICROSOFT ...   | 404,33 | -1,82   |        |
| INTEL CORP...   | 35,04  | -1,79   |        |
| SALESFORCE...   | 271,92 | -1,59   |        |
| AMAZON.COM...   | 179,22 | -1,14   |        |
| INTERNATIO...   | 181,47 | -0,89   |        |

51



Minulá výkonnost nezaručuje výkonnost budoucí.

Zdroj: FactSet

## Atuální analýzy a prognózy

## Z trhů

| Datum      | Nadpis  | Stáhnout  |
|------------|---|---|
| 12.04.2024 |  Week Ahead              |  |
| 05.04.2024 |  Week Ahead              |  |
| 03.04.2024 |  Global Equity Ratings   |  |
| 28.03.2024 |  Week Ahead              |  |
| 26.03.2024 |  Global Strategy 2Q 2024 |  |

Denní 1t 1m 6m 1r 3r

**Futures a opce**

Související Futures -

Související Opce -

## Detaily

18.04.2024 23:10:20

Cena

37.775,38 USD

Změna



0,06% (22,07)

### Základní údaje

ISIN US2605661048

Symbol -

Stát USA

Typ cenného papíru Index

Nástroje v indexu 30

### Tržní data

Otevírací cena 37.847,21 USD

Max 38.083,76 USD

Min 37.681,52 USD

Závěrečná cena (předchozí den) 37.753,31 USD

Obchodovaný objem (mil.) 305.520.632

Objem (kusy) 10.127.493.296

### Výkonnost a riziko

|                | 6m        | 1r        | 3r        |
|----------------|-----------|-----------|-----------|
| Výkonn. (%)    | +12,43%   | +11,79%   | +10,45%   |
| Výkonn. (abs.) | +4.176,74 | +3.983,49 | +3.574,71 |
| Beta           | -         | -         | -         |
| Volatilita     | 9,00      | 9,39      | 14,71     |

40,000.00

35,000.00

30,000.00

25,000.00

20,000.00

2020

2021

2022

2023

2024

51








Minulá výkonnost nezaručuje výkonnost budoucí.

Zdroj: FactSet






### Ceny

|  |                             |
|--|-----------------------------|
| Ø cena 5 dní   Ø objem 5 dní (ks.)     | 37.788,01 USD (359.365.368) |
| Ø cena 30 dní   Ø objem 30 dní (ks.)   | 38.726,86 USD (355.753.408) |
| Ø cena 100 dní   Ø objem 100 dní (ks.) | 37.889,93 USD (334.141.659) |
| Ø cena 250 dní   Ø objem 250 dní (ks.) | 35.528,84 USD (322.265.524) |
| YTD Max   datum                        | 39.807,93 USD (01.04.2024)  |
| YTD Min   datum                        | 37.371,66 USD (17.01.2024)  |
| 52týdenní max.   datum                 | 39.807,93 USD (01.04.2024)  |
| 52týdenní min.   datum                 | 32.787,56 USD (27.10.2023)  |

## Složení

| Název <br>ISIN | Cena    | Změna % <br>Změna +/- | Výkonnost  | Datum<br>Čas         | Obrat v kusech <br>Peněžní obrat  |
|---|---------|--|---|----------------------|---|
| 3M COMPANY<br>US88579Y1010  | 91,48   | 0,57%<br>0,52  |            | 18.04.24<br>22:00:01 | 3.069.409<br>280.887.492,34   |
| AMAZON.COM INC.<br>US0231351067   | 179,22  | -1,14%<br>-2,06  |            | 18.04.24<br>22:00:00 | 30.723.793<br>5.538.303.393,48  |
| AMERICAN EXPRESS CO<br>US0258161092   | 217,50  | -0,08%<br>-0,17  |            | 18.04.24<br>22:00:40 | 3.901.454<br>854.046.447,13   |
| AMGEN INC.<br>US0311621009  | 262,68  | -0,53%<br>-1,39  |            | 18.04.24<br>22:00:00 | 2.082.791<br>548.876.974,13   |
| APPLE INC<br>US0378331005   | 167,04  | -0,57%<br>-0,96  |            | 18.04.24<br>22:00:02 | 43.122.903<br>7.218.548.209,56  |
| BOEING CO., THE<br>US0970231058   | 170,23  | 0,01%<br>0,02  |            | 18.04.24<br>22:00:02 | 5.123.020<br>873.931.145,71   |
| CATERPILLAR INC<br>US1491231015   | 357,93  | -0,11%<br>-0,39  |            | 18.04.24<br>22:00:02 | 2.380.716<br>854.313.031,23   |
| CHEVRON CORPORATION<br>US1667641005   | 157,57  | 0,75%<br>1,17  |            | 18.04.24<br>22:01:51 | 4.979.193<br>784.025.044,73   |
| CISCO SYSTEMS INC<br>US17275R1023   | 48,10   | 0,65%<br>0,31  |            | 18.04.24<br>22:00:00 | 13.080.916<br>629.125.992,83  |
| COCA-COLA CO<br>US1912161007  | 58,91   | 0,68%<br>0,40  |            | 18.04.24<br>22:00:02 | 11.125.869<br>654.365.952,07  |
| DOW INC.<br>US2605571031  | 56,49   | -0,58%<br>-0,33  |            | 18.04.24<br>22:00:02 | 3.856.169<br>217.843.011,43   |
| GOLDMAN SACHS GROUP INC<br>US38141G1040   | 403,11  | -0,20%<br>-0,80  |          | 18.04.24<br>22:00:02 | 2.776.465<br>1.124.578.477,49   |
| HOME DEPOT INC., THE<br>US4370761029  | 332,89  | 0,02%<br>0,06  |          | 18.04.24<br>22:00:02 | 3.717.526<br>1.239.880.281,37   |
| HONEYWELL INTERNATIONAL I...<br>US4385161066  | 191,105 | 0,39%<br>0,75  |          | 18.04.24<br>22:00:02 | 2.143.197<br>409.315.279,27   |
| INTEL CORP.<br>US4581401001   | 35,04   | -1,79%<br>-0,64  |          | 18.04.24<br>22:00:01 | 42.334.395<br>1.488.301.466,73  |
| INTERNATIONAL BUS MACHINE...<br>US4592001014  | 181,47  | -0,89%<br>-1,63  |          | 18.04.24<br>22:00:02 | 2.886.733<br>524.917.928,76   |
| JOHNSON & JOHNSON<br>US4781601046   | 145,74  | 0,67%<br>0,97  |          | 18.04.24<br>22:00:02 | 9.887.704<br>1.434.378.411,87   |
| JPMORGAN CHASE & CO<br>US46625H1005   | 181,25  | 0,65%<br>1,17  |          | 18.04.24<br>22:00:03 | 9.557.720<br>1.735.931.556,75   |
| MCDONALD'S CORPORATION CO...<br>US5801351017  | 270,98  | 0,38%<br>1,03  |          | 18.04.24<br>22:00:02 | 3.402.674<br>920.305.048,87   |
| MERCK & CO. INC.<br>US58933Y1055  | 125,21  | -0,13%<br>-0,16  |          | 18.04.24<br>22:00:02 | 5.992.700<br>749.553.703,11   |
| MICROSOFT CORP.<br>US5949181045   | 404,33  | -1,82%<br>-7,51  |          | 18.04.24<br>22:00:02 | 21.029.917<br>8.558.789.913,78  |
| NIKE INC. 'B'<br>US6541061031   | 95,74   | 0,95%<br>0,90  |          | 18.04.24<br>22:00:02 | 10.062.904<br>959.881.081,42  |
| PROCTER & GAMBLE CO<br>US7427181091   | 157,29  | 0,86%<br>1,34  |          | 18.04.24<br>22:00:02 | 7.819.261<br>1.226.797.585,84   |
| SALESFORCE INC.<br>US79466L3024   | 271,92  | -1,59%<br>-4,40  |          | 18.04.24<br>22:00:02 | 5.918.155<br>1.611.116.823,75   |
| TRAVELERS COMPANIES INC (...<br>US89417E1091  | 210,42  | 1,86%<br>3,84  |          | 18.04.24<br>22:00:01 | 2.048.308<br>429.664.975,90   |

## DOW JONES AVERAGES

|  |        |                 |   |                      |                               |
|--|--------|-----------------|---|----------------------|-------------------------------|
| UNITEDHEALTH GROUP INC.<br>US91324P1021      | 493,18 | 2,96%<br>14,19  |  | 18.04.24<br>22:00:02 | 8.880.448<br>4.398.431.691,52 |
| VERIZON COMMUNICATIONS IN...<br>US92343V1044 | 40,13  | 0,88%<br>0,35   |  | 18.04.24<br>22:00:02 | 20.173.746<br>806.908.842,34  |
| VISA INC.<br>US92826C8394                    | 271,36 | -0,49%<br>-1,33 |  | 18.04.24<br>22:00:03 | 8.231.849<br>2.234.256.917,27 |
| WALMART INC.<br>US9311421039                 | 59,27  | -0,64%<br>-0,38 |  | 18.04.24<br>22:00:02 | 12.061.538<br>716.502.998,36  |
| WALT DISNEY COMPANY (THE)<br>US2546871060    | 112,43 | -0,45%<br>-0,51 |  | 18.04.24<br>22:03:34 | 8.235.636<br>929.666.911,08   |