

## DOW JONES AVERAGES

ISIN: **US2605661048** WKN: -

## Přehled

06.05.2024 20:34:15

Cena

**38.848,40** USDZměna ▲ 0,45% (172,72)

## Základní údaje

ISIN US2605661048

Symbol -

Stát USA

Nástroje v indexu 30

Typ indexu Price Index

Typ cenného papíru Index

## Tržní data

Otevírací cena 38.762,43 USD

Max 38.886,47 USD

Min 38.689,38 USD

Závěrečná cena  
(předchozí den) 38.675,68 USDObchodovaný objem  
(mil.) 184.761.480

Objem (kusy) 16.817.075.546

## Top 5

Název	Cena	+ - (%)	Trend
WALT DISNE...	116,64	+2,62	▲
BOEING CO...	183,40	+2,01	▲
CATERPILLA...	342,36	+1,67	▲
INTERNATIO...	168,10	+1,44	▲
AMERICAN E...	234,00	+1,40	▲

Denní 1t 1m 6m 1r 3r

## Flop 5

Název	Cena	+ - (%)	Trend
AMGEN INC.	299,23	-3,87	▼
APPLE INC	180,885	-1,36	▼
HONEYWELL	194,68	-0,58	↔
...			
JOHNSON & ...	148,60	-0,45	↔



51

Minulá výkonnost nezaručuje výkonnost budoucí.

Zdroj: FactSet

## Aktuální analýzy a prognózy

## Z trhů

Datum	Nadpis	Stáhnout
03.05.2024	Week Ahead	↓
02.05.2024	FX markets reflect uncertain interest rate outlook	↓
02.05.2024	Fed continues to wait for price pressure to ease	↓
26.04.2024	Week Ahead	↓
26.04.2024	Global Equity Ratings	↓

HOME 342,275 -0,17 ↗

DEPOT...

Denní 1t 1m 6m 1r 3r

**Futures a opce**

Související Futures -

Související Opce -

## Detaily

06.05.2024 20:34:15

Cena

**38.848,40** USD

Změna



0,45% (172,72)

### Základní údaje

ISIN US2605661048

Symbol -

Stát USA

Typ cenného papíru Index

Nástroje v indexu 30

### Tržní data

Otevírací cena 38.762,43 USD

Max 38.886,47 USD

Min 38.689,38 USD

Závěrečná cena (předchozí den) 38.675,68 USD

Obchodovaný objem (mil.) 184.761.480

Objem (kusy) 16.817.075.546

### Výkonnost a riziko

	6m	1r	3r
Výkonn. (%)	+13,93%	+15,81%	+13,37%
Výkonn. (abs.)	+4.729,08	+5.279,63	+4.562,45
Beta	-	-	-
Volatilita	8,81	9,28	14,73



51

























Minulá výkonnost nezaručuje výkonnost budoucí.

Zdroj: FactSet

### Ceny

Ø cena 5 dní   Ø objem 5 dní (ks.)	38.201,33 USD (404.776.732)
Ø cena 30 dní   Ø objem 30 dní (ks.)	38.511,28 USD (358.200.085)
Ø cena 100 dní   Ø objem 100 dní (ks.)	38.165,67 USD (345.150.643)
Ø cena 250 dní   Ø objem 250 dní (ks.)	35.737,63 USD (326.123.484)
YTD Max   datum	39.807,93 USD (01.04.2024)
YTD Min   datum	37.371,66 USD (17.01.2024)
52týdenní max.   datum	39.807,93 USD (01.04.2024)
52týdenní min.   datum	32.787,56 USD (27.10.2023)

## Složení

Název  ISIN	Cena	Změna %  Změna +/-	Výkonnost 	Datum Čas	Obrát v kusech  Peněžní obrát 
3M COMPANY US88579Y1010	97,0872	-0,06% -0,06		06.05.24 20:34:10	1.951.004 189.505.185,43
AMAZON.COM INC. US0231351067	187,3924	0,63% 1,18		06.05.24 20:34:15	21.418.902 3.990.803.283,92
AMERICAN EXPRESS CO US0258161092	234,00	1,40% 3,23		06.05.24 20:34:00	1.225.012 284.845.142,79
AMGEN INC. US0311621009	299,23	-3,87% -12,06		06.05.24 20:33:58	2.866.708 863.648.234,35
APPLE INC US0378331005	180,89	-1,36% -2,49		06.05.24 20:34:15	53.212.828 9.685.004.460,89
BOEING CO., THE US0970231058	183,40	2,01% 3,61		06.05.24 20:34:05	4.184.616 762.391.902,57
CATERPILLAR INC US1491231015	342,36	1,67% 5,61		06.05.24 20:33:48	1.000.287 341.085.751,99
CHEVRON CORPORATION US1667641005	162,44	1,37% 2,19		06.05.24 20:34:16	4.873.091 793.412.995,99
CISCO SYSTEMS INC US17275R1023	47,135	0,03% 0,02		06.05.24 20:34:12	5.770.983 272.318.448,77
COCA-COLA CO US1912161007	62,145	-0,04% -0,03		06.05.24 20:34:11	4.693.009 291.297.655,34
DOW INC. US2605571031	57,215	0,31% 0,18		06.05.24 20:34:08	2.464.133 140.523.048,05
GOLDMAN SACHS GROUP INC US38141G1040	444,04	1,34% 5,86		06.05.24 20:34:11	1.286.700 569.268.871,15
HOME DEPOT INC., THE US4370761029	342,275	-0,17% -0,57		06.05.24 20:34:11	1.727.197 591.306.417,79
HONEYWELL INTERNATIONAL I... US4385161066	194,68	-0,58% -1,13		06.05.24 20:34:07	1.202.232 234.357.509,44
INTEL CORP. US4581401001	30,825	0,16% 0,05		06.05.24 20:34:11	19.780.853 612.009.851,02
INTERNATIONAL BUS MACHINE... US4592001014	168,10	1,44% 2,39		06.05.24 20:34:13	2.260.799 378.346.892,83
JOHNSON & JOHNSON US4781601046	148,60	-0,45% -0,67		06.05.24 20:34:07	2.748.242 408.620.659,13
JPMORGAN CHASE & CO US46625H1005	191,71	0,63% 1,20		06.05.24 20:34:10	4.279.159 816.428.146,54
MCDONALD'S CORPORATION CO... US5801351017	270,19	-0,05% -0,13		06.05.24 20:34:14	1.338.256 362.430.921,57
MERCK & CO. INC. US58933Y1055	127,59	0,06% 0,08		06.05.24 20:34:04	3.518.309 447.930.864,77
MICROSOFT CORP. US5949181045	412,1205	1,34% 5,46		06.05.24 20:34:15	9.041.706 3.699.567.024,59
NIKE INC. 'B' US6541061031	93,145	1,08% 1,00		06.05.24 20:34:10	3.912.576 363.366.691,44
PROCTER & GAMBLE CO US7427181091	164,265	-0,12% -0,20		06.05.24 20:34:13	2.706.888 443.745.276,48
SALESFORCE INC. US79466L3024	275,91	0,82% 2,25		06.05.24 20:34:06	1.853.612 510.662.418,69
TRAVELERS COMPANIES INC (... US89417E1091	215,65	0,84% 1,80		06.05.24 20:33:49	223.821 48.301.047,03

## DOW JONES AVERAGES

UNITEDHEALTH GROUP INC. US91324P1021	493,565	0,23% 1,12		06.05.24 20:34:10	1.019.141 502.731.046,78
VERIZON COMMUNICATIONS IN... US92343V1044	39,21	0,82% 0,32		06.05.24 20:34:14	6.214.779 243.590.915,08
VISA INC. US92826C8394	271,7786	1,22% 3,29		06.05.24 20:34:09	2.101.734 569.338.381,41
WALMART INC. US9311421039	59,75	-0,12% -0,07		06.05.24 20:34:13	5.787.920 345.208.609,61
WALT DISNEY COMPANY (THE) US2546871060	116,64	2,62% 2,98		06.05.24 20:34:13	10.100.140 1.169.246.034,98