

DOW JONES AVERAGES

ISIN: **US2605661048** WKN: -

Přehled

17.04.2024 15:56:52

Cena

37.985,05 USDZměna  0,49% (186,08)

Základní údaje

ISIN US2605661048

Symbol -

Stát USA

Nástroje v indexu 30

Typ indexu Price Index

Typ cenného papíru Index

Tržní data

Otevírací cena 37.949,67
USDMax 38.036,70
USDMin 37.887,81
USDZávěrečná cena (předchozí
den) 37.798,97
USD

Obchodovaný objem (mil.) 33.284.205





Objem (kusy) -

Top 5

Název	Cena	+ - (%)	Trend
UNITEDHEAL...	484,28	+3,28	
GOLDMAN SA...	406,05	+2,32	
3M COMPANY	92,01	+1,05	
VISA INC.	273,79	+0,90	
HONEYWELL ...	192,38	+0,87	

Denní 1t 1m 6m 1r 3r

Flop 5

Název	Cena	+ - (%)	Trend
TRAVELERS ...	207,18	-7,14	
INTEL CORP...	35,985	-0,76	
BOEING CO....	169,97	-0,34	
SALESFORCE...	277,00	-0,15	



51

Minulá výkonnost nezaručuje výkonnost budoucí.

Zdroj: FactSet

Aktuální analýzy a prognózy

Z trhů		
Datum	Nadpis	Stáhnout
12.04.2024	 Week Ahead	
05.04.2024	 Week Ahead	
03.04.2024	 Global Equity Ratings	
28.03.2024	 Week Ahead	
26.03.2024	 Global Strategy 2Q 2024	

Denní 1t 1m 6m 1r 3r

Futures a opce

Související Futures -

Související Opce -

Detaily

17.04.2024 15:56:52

Cena

37.985,05 USDZměna  0,49% (186,08)

Základní údaje

ISIN US2605661048

Symbol -

Stát USA

Typ cenného papíru Index

Nástroje v indexu 30

Tržní data

Otevírací cena 37.949,67 USD

Max 38.036,70 USD

Min 37.887,81 USD

Závěrečná cena (předchozí den) 37.798,97 USD

Obchodovaný objem (mil.) 33.284.205

Objem (kusy) -

Výkonnost a riziko

	6m	1r	3r
Výkonn. (%)	+11,72%	+12,06%	+10,52%
Výkonn. (abs.)	+3.966,55	+4.068,12	+3.598,30
Beta	-	-	-
Volatilita	9,15	9,39	14,72


























Minulá výkonnost nezaručuje výkonnost budoucí.

Zdroj: FactSet

Ceny

Ø cena 5 dní Ø objem 5 dní (ks.)	37.982,66 USD (371.104.707)
Ø cena 30 dní Ø objem 30 dní (ks.)	38.776,85 USD (360.445.271)
Ø cena 100 dní Ø objem 100 dní (ks.)	37.836,59 USD (333.036.800)
Ø cena 250 dní Ø objem 250 dní (ks.)	35.496,70 USD (322.045.081)
YTD Max datum	39.807,93 USD (01.04.2024)
YTD Min datum	37.371,66 USD (17.01.2024)
52týdenní max. datum	39.807,93 USD (01.04.2024)
52týdenní min. datum	32.787,56 USD (27.10.2023)

Složení

Název  ISIN	Cena	Změna %  Změna +/-	Výkonnost 	Datum Čas	Obrat v kusech  Peněžní obrat 
3M COMPANY US88579Y1010	92,01	1,05% 0,96		17.04.24 15:56:49	285.583 26.221.823,97
AMAZON.COM INC. US0231351067	183,7178	0,22% 0,40		17.04.24 15:56:52	3.568.444 657.132.996,37
AMERICAN EXPRESS CO US0258161092	220,10	0,81% 1,76		17.04.24 15:56:49	170.562 37.423.837,34
AMGEN INC. US0311621009	267,65	0,76% 2,01		17.04.24 15:56:42	200.680 53.716.393,88
APPLE INC US0378331005	169,68	0,18% 0,30		17.04.24 15:56:53	5.918.337 1.006.108.990,54
BOEING CO., THE US0970231058	169,97	-0,34% -0,58		17.04.24 15:56:50	1.193.938 202.778.369,91
CATERPILLAR INC US1491231015	361,64	0,49% 1,76		17.04.24 15:56:41	178.540 64.532.071,15
CHEVRON CORPORATION US1667641005	157,21	0,60% 0,93		17.04.24 15:56:52	507.256 79.413.674,39
CISCO SYSTEMS INC US17275R1023	48,21	0,61% 0,29		17.04.24 15:56:52	816.904 39.305.997,50
COCA-COLA CO US1912161007	58,30	0,41% 0,24		17.04.24 15:56:52	1.617.406 94.292.201,77
DOW INC. US2605571031	57,27	0,72% 0,41		17.04.24 15:56:49	214.912 12.295.026,60
GOLDMAN SACHS GROUP INC US38141G1040	406,05	2,32% 9,19		17.04.24 15:56:49	642.054 259.424.682,19
HOME DEPOT INC., THE US4370761029	335,15	0,10% 0,32		17.04.24 15:56:50	240.906 80.869.422,61
HONEYWELL INTERNATIONAL I... US4385161066	192,38	0,87% 1,66		17.04.24 15:56:52	164.067 31.486.259,40
INTEL CORP. US4581401001	35,985	-0,76% -0,28		17.04.24 15:56:52	3.510.928 126.540.717,96
INTERNATIONAL BUS MACHINE... US4592001014	184,405	0,36% 0,66		17.04.24 15:56:50	235.678 43.391.197,65
JOHNSON & JOHNSON US4781601046	144,775	0,22% 0,33		17.04.24 15:56:48	810.891 117.395.952,64
JPMORGAN CHASE & CO US46625H1005	181,4049	0,33% 0,60		17.04.24 15:56:52	905.603 164.444.228,83
MCDONALD'S CORPORATION CO... US5801351017	266,425	0,37% 1,00		17.04.24 15:56:50	240.703 64.090.060,10
MERCK & CO. INC. US58933Y1055	125,96	0,72% 0,90		17.04.24 15:56:48	420.466 52.836.270,13
MICROSOFT CORP. US5949181045	416,7059	0,51% 2,13		17.04.24 15:56:51	1.883.597 786.862.976,59
NIKE INC. 'B' US6541061031	94,11	0,77% 0,72		17.04.24 15:56:52	1.709.063 161.631.157,24
PROCTER & GAMBLE CO US7427181091	156,50	0,35% 0,55		17.04.24 15:56:52	863.681 135.067.570,68
SALESFORCE INC. US79466L3024	277,00	-0,15% -0,41		17.04.24 15:56:46	730.373 202.166.552,66
TRAVELERS COMPANIES INC (... US89417E1091	207,18	-7,14% -15,94		17.04.24 15:56:51	801.635 166.056.088,21

DOW JONES AVERAGES

UNITEDHEALTH GROUP INC. US91324P1021	484,28	3,28% 15,39		17.04.24 15:56:52	1.828.498 885.431.385,91
VERIZON COMMUNICATIONS IN... US92343V1044	39,935	0,41% 0,17		17.04.24 15:56:52	942.610 37.550.749,19
VISA INC. US92826C8394	273,79	0,90% 2,44		17.04.24 15:56:47	345.807 94.558.494,34
WALMART INC. US9311421039	60,285	0,74% 0,45		17.04.24 15:56:53	1.623.172 97.834.672,84
WALT DISNEY COMPANY (THE) US2546871060	113,95	0,06% 0,07		17.04.24 15:56:49	723.833 82.458.614,56