

DOW JONES AVERAGES

ISIN: **US2605661048** WKN: -

Přehled

16.04.2024 23:04:06

Cena

37.798,97 USDZměna  0,17% (63,86)

Základní údaje

ISIN US2605661048

Symbol -

Stát USA

Nástroje v indexu 30

Typ indexu Price Index

Typ cenného papíru Index

Tržní data

Otevírací cena 37.992,22
USDMax 37.992,22
USDMin 37.713,70
USDZávěrečná cena (předchozí
den) 37.735,11
USD

Obchodovaný objem (mil.) 341.958.657





Objem (kusy) -

Top 5

Název	Cena	+ - (%)	Trend
UNITEDHEAL...	468,89	+5,22	
SALESFORCE...	277,41	+1,65	
BOEING CO....	170,55	+1,63	
INTERNATIO...	183,75	+1,38	
TRAVELERS ...	223,12	+0,93	

Denní 1t 1m 6m 1r 3r

Flop 5

Název	Cena	+ - (%)	Trend
JOHNSON & ...	144,45	-2,13	
APPLE INC	169,38	-1,92	
HONEYWELL ...	190,72	-1,71	
JPMORGAN C...	180,80	-1,14	



51

Minulá výkonnost nezaručuje výkonnost budoucí.

Zdroj: FactSet

Aktuální analýzy a prognózy

Z trhů			
Datum	Nadpis	Stáhnout	
12.04.2024	 Week Ahead		
05.04.2024	 Week Ahead		
03.04.2024	 Global Equity Ratings		
28.03.2024	 Week Ahead		
26.03.2024	 Global Strategy 2Q 2024		

CATERPILLA... 359,88 -1,11 

Denní 1t 1m 6m 1r 3r

Futures a opce

Související Futures -

Související Opce -

Detaily

16.04.2024 23:04:06

Cena

37.798,97 USD

Změna



0,17% (63,86)

Základní údaje

ISIN US2605661048

Symbol -

Stát USA

Typ cenného papíru Index

Nástroje v indexu 30

Tržní data

Otevírací cena 37.992,22 USD

Max 37.992,22 USD

Min 37.713,70 USD

Závěrečná cena (předchozí den) 37.735,11 USD

Obchodovaný objem (mil.) 341.958.657

Objem (kusy) -

Výkonnost a riziko

	6m	1r	3r
Výkonn. (%)	+12,47%	+11,87%	+10,87%
Výkonn. (abs.)	+4.183,53	+4.004,26	+3.699,12
Beta	-	-	-
Volatilita	9,15	9,41	14,73

40,000.00

35,000.00

30,000.00

25,000.00

20,000.00

2020

2021

2022

2023

2024

51



Minulá výkonnost nezaručuje výkonnost budoucí.

Zdroj: FactSet

Ceny

Ø cena 5 dní Ø objem 5 dní (ks.)	38.137,29 USD (368.864.624)
Ø cena 30 dní Ø objem 30 dní (ks.)	38.814,00 USD (362.196.956)
Ø cena 100 dní Ø objem 100 dní (ks.)	37.807,68 USD (333.013.574)
Ø cena 250 dní Ø objem 250 dní (ks.)	35.480,67 USD (321.703.160)
YTD Max datum	39.807,93 USD (01.04.2024)
YTD Min datum	37.371,66 USD (17.01.2024)
52týdenní max. datum	39.807,93 USD (01.04.2024)
52týdenní min. datum	32.787,56 USD (27.10.2023)

Složení

Název  ISIN	Cena	Změna %  Změna +/-	Výkonnost 	Datum Čas	Obrat v kusech  Peněžní obrat 
3M COMPANY US88579Y1010	91,05	-0,27% -0,25		16.04.24 22:00:02	3.016.770 273.924.905,94
AMAZON.COM INC. US0231351067	183,32	-0,16% -0,30		16.04.24 22:00:00	32.820.805 6.029.087.439,17
AMERICAN EXPRESS CO US0258161092	218,34	-0,03% -0,06		16.04.24 22:00:36	4.176.310 911.029.903,11
AMGEN INC. US0311621009	265,64	0,05% 0,13		16.04.24 22:00:00	2.017.516 535.410.654,58
APPLE INC US0378331005	169,38	-1,92% -3,31		16.04.24 22:00:00	72.959.353 12.407.229.296,91
BOEING CO., THE US0970231058	170,55	1,63% 2,73	█	16.04.24 22:00:01	7.974.481 1.351.313.552,53
CATERPILLAR INC US1491231015	359,88	-1,11% -4,03		16.04.24 22:00:02	2.513.910 905.453.532,52
CHEVRON CORPORATION US1667641005	156,28	-0,83% -1,31		16.04.24 22:02:55	5.515.230 862.507.144,29
CISCO SYSTEMS INC US17275R1023	47,92	-0,66% -0,32		16.04.24 22:00:00	13.949.739 670.290.106,08
COCA-COLA CO US1912161007	58,06	-0,14% -0,08		16.04.24 22:00:02	11.233.558 653.039.921,51
DOW INC. US2605571031	56,86	-0,80% -0,46		16.04.24 22:00:02	3.091.318 175.772.939,15
GOLDMAN SACHS GROUP INC US38141G1040	396,86	-1,00% -4,02		16.04.24 22:00:02	3.458.976 1.378.501.160,57
HOME DEPOT INC., THE US4370761029	334,83	-0,92% -3,10		16.04.24 22:00:02	4.524.834 1.516.496.804,92
HONEYWELL INTERNATIONAL I... US4385161066	190,72	-1,71% -3,32		16.04.24 22:00:00	2.800.402 535.247.712,19
INTEL CORP. US4581401001	36,26	-0,14% -0,05		16.04.24 22:00:00	30.568.524 1.107.862.463,83
INTERNATIONAL BUS MACHINE... US4592001014	183,75	1,38% 2,50	█	16.04.24 22:00:02	4.473.208 823.324.883,52
JOHNSON & JOHNSON US4781601046	144,45	-2,13% -3,14		16.04.24 22:00:02	12.771.237 1.848.306.822,85
JPMORGAN CHASE & CO US46625H1005	180,80	-1,14% -2,09		16.04.24 22:00:02	16.447.215 2.972.733.642,79
MCDONALD'S CORPORATION CO... US5801351017	265,43	-0,30% -0,80		16.04.24 22:00:02	2.840.109 755.254.078,77
MERCK & CO. INC. US58933Y1055	125,06	-0,90% -1,13		16.04.24 22:00:02	5.587.248 701.287.314,74
MICROSOFT CORP. US5949181045	414,58	0,23% 0,94		16.04.24 22:00:00	16.746.990 6.959.893.512,22
NIKE INC. 'B' US6541061031	93,39	0,31% 0,29		16.04.24 22:00:02	10.383.694 968.539.733,83
PROCTER & GAMBLE CO US7427181091	155,95	0,32% 0,50		16.04.24 22:00:01	5.855.926 914.193.472,74
SALESFORCE INC. US79466L3024	277,41	1,65% 4,51	█	16.04.24 22:00:02	7.622.565 2.111.625.454,84
TRAVELERS COMPANIES INC (... US89417E1091	223,12	0,93% 2,06	█	16.04.24 22:00:01	1.411.190 314.439.175,85

DOW JONES AVERAGES

UNITEDHEALTH GROUP INC. US91324P1021	468,89	5,22% 23,26		16.04.24 22:00:01	11.814.393 5.568.770.726,07
VERIZON COMMUNICATIONS IN... US92343V1044	39,77	-0,85% -0,34		16.04.24 22:00:01	14.010.697 557.482.694,96
VISA INC. US92826C8394	271,35	0,03% 0,07		16.04.24 22:00:02	8.236.553 2.237.700.583,83
WALMART INC. US9311421039	59,84	-0,15% -0,09		16.04.24 22:00:01	14.613.926 876.206.234,13
WALT DISNEY COMPANY (THE) US2546871060	113,88	0,82% 0,93		16.04.24 22:03:13	8.686.412 988.937.067,69