

## DOW JONES AVERAGES

ISIN: **US2605661048** WKN: -

## Přehled

17.05.2024 23:21:54

Cena

**40.003,59** USDZměna  0,34% (134,21)

## Základní údaje

ISIN US2605661048

Symbol -

Stát USA

Nástroje v indexu 30

Typ indexu Price Index

Typ cenného papíru Index

## Tržní data

Otevírací cena 39.911,72

USD

Max 40.010,88

USD

Min 39.858,86

USD

Závěrečná cena (předchozí den) 39.869,38

USD

Obchodovaný objem (mil.) 305.077.653








Objem (kusy) -

## TOP 5

Název 	Cena	+ - (%) 	Trend 
CATERPILLA...	356,27	+1,58	
JPMORGAN C...	204,85	+1,18	
BOEING CO...	184,95	+1,09	
WALMART IN...	64,65	+1,00	
CHEVRON CO...	162,67	+0,98	

Denní **1t** 1m 6m 1r 3r

## FLOP 5

Název 	Cena	+ - (%) 	Trend 
AMGEN INC.	312,47	-0,71	
INTEL CORP...	31,85	-0,56	
VERIZON CO...	40,06	-0,47	
COCA-COLA ...	63,04	-0,44	



51

Minulá výkonnost nezaručuje výkonnost budoucí.

Zdroj: FactSet

## Atuální analýzy a prognózy

Z trhů			
Datum	Nadpis		Stáhnout
17.05.2024	 Week Ahead		
10.05.2024	 Week Ahead		
03.05.2024	 Week Ahead		
02.05.2024	 FX markets reflect uncertain interest rate outlook		
02.05.2024	 Fed continues to wait for price pressure to ease		

MCDONALD'S... 272,38 -0,41 

Denní 1t 1m 6m 1r 3r

**Futures a opce**

Související Futures -

Související Opce -

## Detaily

17.05.2024 23:21:54

Cena

40.003,59 USD

Změna



0,34% (134,21)

### Základní údaje

ISIN US2605661048

Symbol -

Stát USA

Typ cenného papíru Index

Nástroje v indexu 30

### Tržní data

Otevírací cena 39.911,72 USD

Max 40.010,88 USD

Min 39.858,86 USD

Závěrečná cena (předchozí den) 39.869,38 USD

Obchodovaný objem (mil.) 305.077.653

Objem (kusy) -

### Výkonnost a riziko

	6m	1r	3r
Výkonn. (%)	+14,68%	+21,04%	+16,53%
Výkonn. (abs.)	+5.120,77	+6.953,18	+5.675,80
Beta	-	-	-
Volatilita	8,72	9,23	14,63



51





Minulá výkonnost nezaručuje výkonnost budoucí.

Zdroj: FactSet

### Ceny

Ø cena 5 dní   Ø objem 5 dní (ks.)	39.754,12 USD (356.074.772)
Ø cena 30 dní   Ø objem 30 dní (ks.)	38.595,30 USD (358.812.400)
Ø cena 100 dní   Ø objem 100 dní (ks.)	38.416,94 USD (342.415.111)
Ø cena 250 dní   Ø objem 250 dní (ks.)	35.986,43 USD (328.728.892)
YTD Max   datum	40.051,05 USD (16.05.2024)
YTD Min   datum	37.371,66 USD (17.01.2024)
52týdenní max.   datum	40.051,05 USD (16.05.2024)
52týdenní min.   datum	32.787,56 USD (27.10.2023)

## Složení

Název  ISIN	Cena	Změna %  Změna +/-	Výkonnost 	Datum Čas	Obrat v kusech  Peněžní obrat 
3M COMPANY US88579Y1010	105,26	0,38% 0,40		17.05.24 22:03:19	5.396.497 567.893.245,63
AMAZON.COM INC. US0231351067	184,70	0,58% 1,07		17.05.24 22:00:00	33.175.655 6.122.107.948,73
AMERICAN EXPRESS CO US0258161092	242,82	0,62% 1,50		17.05.24 22:00:01	1.848.915 448.723.934,91
AMGEN INC. US0311621009	312,47	-0,71% -2,25		17.05.24 22:00:00	1.974.222 616.527.930,93
APPLE INC US0378331005	189,82	-0,01% -0,02		17.05.24 22:00:00	41.282.925 7.840.579.695,64
BOEING CO., THE US0970231058	184,95	1,09% 1,99		17.05.24 22:00:02	5.562.368 1.021.856.327,09
CATERPILLAR INC US1491231015	356,27	1,58% 5,55		17.05.24 22:00:02	2.104.332 746.664.327,90
CHEVRON CORPORATION US1667641005	162,67	0,98% 1,58		17.05.24 22:03:30	5.497.919 892.430.497,72
CISCO SYSTEMS INC US17275R1023	48,17	-0,35% -0,17		17.05.24 22:00:08	22.020.305 1.061.952.148,70
COCA-COLA CO US1912161007	63,04	-0,44% -0,28		17.05.24 22:00:08	11.539.022 728.144.672,89
DOW INC. US2605571031	59,19	0,83% 0,49		17.05.24 22:00:02	2.668.713 157.597.393,25
GOLDMAN SACHS GROUP INC US38141G1040	467,72	0,69% 3,20		17.05.24 22:00:02	1.656.079 773.778.755,37
HOME DEPOT INC., THE US4370761029	344,21	0,43% 1,48		17.05.24 22:00:02	2.739.006 939.614.436,15
HONEYWELL INTERNATIONAL I... US4385161066	205,97	-0,31% -0,65		17.05.24 22:00:00	2.267.215 467.385.224,57
INTEL CORP. US4581401001	31,85	-0,56% -0,18		17.05.24 22:00:08	41.449.777 1.319.935.908,79
INTERNATIONAL BUS MACHINE... US4592001014	169,06	0,05% 0,09		17.05.24 22:00:08	2.956.387 498.606.350,62
JOHNSON & JOHNSON US4781601046	154,64	0,23% 0,36		17.05.24 22:00:02	6.521.794 1.007.294.511,43
JPMORGAN CHASE & CO US46625H1005	204,85	1,18% 2,38		17.05.24 22:00:08	9.260.490 1.892.762.884,05
MCDONALD'S CORPORATION CO... US5801351017	272,38	-0,41% -1,13		17.05.24 22:00:02	2.454.570 668.362.041,65
MERCK & CO. INC. US58933Y1055	131,19	0,24% 0,31		17.05.24 22:00:37	8.281.595 1.084.506.516,78
MICROSOFT CORP. US5949181045	420,21	-0,19% -0,78		17.05.24 22:00:00	15.352.239 6.449.219.865,50
NIKE INC. 'B' US6541061031	92,18	0,45% 0,41		17.05.24 22:00:02	12.019.568 1.105.280.109,90
PROCTER & GAMBLE CO US7427181091	167,64	-0,13% -0,22		17.05.24 22:00:02	4.700.819 787.313.481,89
SALESFORCE INC. US79466L3024	285,425	0,26% 0,75		17.05.24 22:00:08	3.478.869 995.203.658,44
TRAVELERS COMPANIES INC (... US89417E1091	219,71	0,22% 0,49		17.05.24 22:00:02	1.348.907 296.098.420,33

## DOW JONES AVERAGES

UNITEDHEALTH GROUP INC. US91324P1021	524,63	0,64% 3,36	█	17.05.24 22:00:01	2.657.396 1.392.005.665,19
VERIZON COMMUNICATIONS IN... US92343V1044	40,06	-0,47% -0,19		17.05.24 22:00:01	14.670.373 588.208.187,15
VISA INC. US92826C8394	280,11	0,10% 0,27	█	17.05.24 22:00:08	6.177.831 1.730.178.099,28
WALMART INC. US9311421039	64,65	1,00% 0,64	█	17.05.24 22:00:08	29.330.381 1.892.237.542,65
WALT DISNEY COMPANY (THE) US2546871060	103,25	-0,12% -0,12		17.05.24 22:03:11	7.355.986 760.278.063,34