

## DOW JONES AVERAGES

ISIN: **US2605661048** WKN: -

## Přehled

11.04.2024 22:59:02

Cena

**38.459,08** USDZměna  -0,01% (-2,43)

## Základní údaje

ISIN US2605661048

Symbol -

Stát USA

Nástroje v indexu 30

Typ indexu Price Index

Typ cenného papíru Index

## Tržní data

Otevírací cena 38.523,26

USD

Max 38.598,98

USD

Min 38.197,28

USD

Závěrečná cena (předchozí den) 38.461,51

USD

Obchodovaný objem (mil.) 356.640.369





Objem (kusy) -

## Top 5

Název	Cena	+ - (%)	Trend
APPLE INC	175,04	+4,33	
NIKE INC. ...	92,00	+3,37	
AMAZON.COM...	189,05	+1,67	
AMGEN INC.	270,00	+1,33	
INTEL CORP...	37,63	+1,16	

Denní 1t 1m 6m 1r 3r

## Flop 5

Název	Cena	+ - (%)	Trend
UNITEDHEAL...	441,72	-1,85	
TRAVELERS ...	220,40	-1,77	
JOHNSON & ...	148,79	-0,94	
HOME DEPOT...	347,37	-0,91	

51



Minulá výkonnost nezaručuje výkonnost budoucí.

Zdroj: FactSet

## Aktuální analýzy a prognózy

## Z trhů

Datum	Nadpis	Stáhnout
05.04.2024	 Week Ahead	
03.04.2024	 Global Equity Ratings	
28.03.2024	 Week Ahead	
26.03.2024	 Global Strategy 2Q 2024	
22.03.2024	 Week Ahead	

PROCTER & ... 155,84 -0,89 ↘

Denní 1t 1m 6m 1r 3r

**Futures a opce**

Související Futures -

Související Opce -

## Detaily

11.04.2024 22:59:02

Cena

**38.459,08** USD

Změna

**-0,01%** (-2,43)

### Základní údaje

ISIN US2605661048

Symbol -

Stát USA

Typ cenného papíru Index

Nástroje v indexu 30

### Tržní data

Otevírací cena 38.523,26  
USDMax 38.598,98  
USDMin 38.197,28  
USDZávěrečná cena (předchozí  
den) 38.461,51  
USD

Obchodovaný objem (mil.) 356.640.369

Objem (kusy) -

### Výkonnost a riziko

	6m	1r	3r
Výkonn. (%)	+13,77%	+14,17%	+13,78%
Výkonn. (abs.)	+4.654,21	+4.774,29	+4.658,48
Beta	-	-	-
Volatilita	9,95	10,12	14,86

40,000.00

35,000.00

30,000.00

25,000.00

20,000.00

2020

2021

2022

2023

2024

51



Minulá výkonnost nezaručuje výkonnost budoucí.

Zdroj: FactSet

### Ceny

Ø cena 5 dní   Ø objem 5 dní (ks.)	38.720,22 USD (325.088.280)
Ø cena 30 dní   Ø objem 30 dní (ks.)	39.038,97 USD (362.758.239)
Ø cena 100 dní   Ø objem 100 dní (ks.)	37.915,12 USD (332.456.169)
Ø cena 250 dní   Ø objem 250 dní (ks.)	35.606,14 USD (320.409.512)
YTD Max   datum	39.889,05 USD (21.03.2024)
YTD Min   datum	37.122,95 USD (18.01.2024)
52týdenní max.   datum	39.889,05 USD (21.03.2024)
52týdenní min.   datum	32.327,20 USD (27.10.2023)

## Složení

Název  ISIN	Cena	Změna %  Změna +/-	Výkonnost 	Datum Čas	Obrat v kusech  Peněžní obrat 
3M COMPANY US88579Y1010	93,18	0,59% 0,55		11.04.24 22:00:02	2.993.671 278.791.360,28
AMAZON.COM INC. US0231351067	189,05	1,67% 3,10		11.04.24 22:00:00	40.020.742 7.522.699.880,02
AMERICAN EXPRESS CO US0258161092	218,20	0,25% 0,55		11.04.24 22:00:50	3.139.034 682.940.710,52
AMGEN INC. US0311621009	270,00	1,33% 3,55		11.04.24 22:00:00	2.169.844 586.675.099,52
APPLE INC US0378331005	175,04	4,33% 7,26		11.04.24 22:00:00	91.070.275 15.727.462.490,41
BOEING CO., THE US0970231058	173,36	-0,73% -1,27		11.04.24 22:00:02	7.625.110 1.318.162.943,48
CATERPILLAR INC US1491231015	371,98	-0,02% -0,09		11.04.24 22:00:02	2.535.736 941.222.417,18
CHEVRON CORPORATION US1667641005	161,89	-0,48% -0,78		11.04.24 22:02:04	7.682.512 1.239.307.567,38
CISCO SYSTEMS INC US17275R1023	49,53	0,65% 0,32		11.04.24 22:00:00	15.703.887 775.595.851,21
COCA-COLA CO US1912161007	59,05	0,22% 0,13		11.04.24 22:00:02	11.109.007 656.193.189,76
DOW INC. US2605571031	58,46	-0,66% -0,39		11.04.24 22:00:02	3.432.099 201.052.528,53
GOLDMAN SACHS GROUP INC US38141G1040	397,48	-0,82% -3,28		11.04.24 22:00:02	2.176.231 866.006.130,35
HOME DEPOT INC., THE US4370761029	347,37	-0,91% -3,19		11.04.24 22:00:02	4.104.715 1.427.482.349,34
HONEYWELL INTERNATIONAL I... US4385161066	196,87	0,62% 1,22		11.04.24 22:00:00	3.026.335 594.295.040,08
INTEL CORP. US4581401001	37,63	1,16% 0,43		11.04.24 22:00:00	41.909.086 1.568.263.138,79
INTERNATIONAL BUS MACHINE... US4592001014	185,90	-0,08% -0,14		11.04.24 22:00:02	2.861.736 531.359.870,17
JOHNSON & JOHNSON US4781601046	148,79	-0,94% -1,41		11.04.24 22:00:02	8.374.434 1.248.228.338,59
JPMORGAN CHASE & CO US46625H1005	195,43	-0,02% -0,04		11.04.24 22:00:02	10.137.699 1.979.106.032,68
MCDONALD'S CORPORATION CO... US5801351017	268,62	-0,02% -0,05		11.04.24 22:00:02	2.519.172 676.718.451,34
MERCK & CO. INC. US58933Y1055	126,15	-0,47% -0,60		11.04.24 22:00:01	6.187.364 781.090.904,08
MICROSOFT CORP. US5949181045	427,93	1,10% 4,67		11.04.24 22:00:00	17.966.423 7.667.379.942,31
NIKE INC. 'B' US6541061031	92,00	3,37% 3,00		11.04.24 22:00:02	15.330.202 1.405.960.216,29
PROCTER & GAMBLE CO US7427181091	155,84	-0,89% -1,40		11.04.24 22:00:02	8.209.765 1.283.082.510,12
SALESFORCE INC. US79466L3024	299,15	-0,16% -0,47		11.04.24 22:00:02	3.468.596 1.035.346.344,17
TRAVELERS COMPANIES INC (... US89417E1091	220,40	-1,77% -3,98		11.04.24 22:00:01	1.155.605 255.112.367,58

## DOW JONES AVERAGES

UNITEDHEALTH GROUP INC. US91324P1021	441,72	-1,85% -8,33		11.04.24 22:00:01	5.844.125 2.597.715.919,08
VERIZON COMMUNICATIONS IN... US92343V1044	40,16	-0,89% -0,36		11.04.24 22:00:01	14.782.159 594.708.305,21
VISA INC. US92826C8394	275,68	0,44% 1,20		11.04.24 22:00:02	8.102.293 2.230.895.812,75
WALMART INC. US9311421039	60,09	-0,87% -0,53		11.04.24 22:00:01	10.987.600 662.056.575,25
WALT DISNEY COMPANY (THE) US2546871060	117,15	-0,03% -0,04		11.04.24 22:01:53	6.559.411 769.666.025,84