

## DOW JONES AVERAGES

ISIN: **US2605661048** WKN: -

## Přehled

12.04.2024 23:21:09

Cena

**37.983,24** USDZměna ▼ -1,24% (-475,84)

## Základní údaje

ISIN US2605661048

Symbol -

Stát USA

Nástroje v indexu 30

Typ indexu Price Index

Typ cenného papíru Index

## Tržní data

Otevírací cena 38.319,14

USD

Max 38.319,14

USD

Min 37.877,30

USD

Závěrečná cena (předchozí den) 38.459,08

USD

Obchodovaný objem (mil.) 444.253.128

Objem (kusy) -

## TOP 5

Název	Cena	+ - (%)	Trend
APPLE INC	176,55	+0,86	↔
TRAVELERS ...	221,10	+0,32	↔
VISA INC.	275,96	+0,10	↔
WALMART IN...	60,14	+0,08	↔

Denní 1t 1m 6m 1r 3r

## FLOP 5

Název	Cena	+ - (%)	Trend
JPMORGAN C...	182,79	-6,47	▼
INTEL CORP...	35,69	-5,16	▼
WALT DISNE...	114,01	-2,68	▼
BOEING CO...	169,55	-2,20	▼
CISCO SYST...	48,49	-2,10	▼

51



Minulá výkonnost nezaručuje výkonnost budoucí.

Zdroj: FactSet

## Atuální analýzy a prognózy

Z trhů		
Datum	Nadpis	Stáhnout
12.04.2024	Week Ahead	↓
05.04.2024	Week Ahead	↓
03.04.2024	Global Equity Ratings	↓
28.03.2024	Week Ahead	↓
26.03.2024	Global Strategy 2Q 2024	↓

Denní 1t 1m 6m 1r 3r

**Futures a opce**

Související Futures -

Související Opce -

## Detaily

12.04.2024 23:21:09

Cena

**37.983,24** USDZměna  -1,24% (-475,84)

### Základní údaje

ISIN US2605661048

Symbol -

Stát USA

Typ cenného papíru Index

Nástroje v indexu 30

### Tržní data

Otevírací cena 38.319,14  
USDMax 38.319,14  
USDMin 37.877,30  
USDZávěrečná cena (předchozí  
den) 38.459,08  
USD

Obchodovaný objem (mil.) 444.253.128

Objem (kusy) -

### Výkonnost a riziko

	6m	1r	3r
Výkonn. (%)	+12,94%	+12,89%	+12,56%
Výkonn. (abs.)	+4.352,10	+4.336,74	+4.237,84
Beta	-	-	-
Volatilita	10,14	10,14	14,87



51






Minulá výkonnost nezaručuje výkonnost budoucí.

Zdroj: FactSet

### Ceny

Ø cena 5 dní   Ø objem 5 dní (ks.)	38.536,06 USD (348.849.754)
Ø cena 30 dní   Ø objem 30 dní (ks.)	39.005,20 USD (360.060.025)
Ø cena 100 dní   Ø objem 100 dní (ks.)	37.945,49 USD (332.496.058)
Ø cena 250 dní   Ø objem 250 dní (ks.)	35.622,52 USD (321.065.926)
YTD Max   datum	39.889,05 USD (21.03.2024)
YTD Min   datum	37.122,95 USD (18.01.2024)
52týdenní max.   datum	39.889,05 USD (21.03.2024)
52týdenní min.   datum	32.327,20 USD (27.10.2023)

## Složení

Název  ISIN	Cena	Změna %  Změna +/-	Výkonnost 	Datum Čas	Obrat v kusech  Peněžní obrat 
3M COMPANY US88579Y1010	91,31	-2,01% -1,87		12.04.24 22:00:02	3.590.782 329.005.526,31
AMAZON.COM INC. US0231351067	186,13	-1,54% -2,92		12.04.24 22:00:00	38.608.849 7.202.918.447,20
AMERICAN EXPRESS CO US0258161092	218,20	0,00% 0,00		12.04.24 22:01:19	2.441.341 530.981.434,41
AMGEN INC. US0311621009	267,28	-1,01% -2,72		12.04.24 22:00:00	2.140.134 571.829.128,30
APPLE INC US0378331005	176,55	0,86% 1,51		12.04.24 22:00:00	101.670.886 17.928.814.723,31
BOEING CO., THE US0970231058	169,55	-2,20% -3,81		12.04.24 22:00:02	7.568.297 1.291.918.139,21
CATERPILLAR INC US1491231015	365,63	-1,71% -6,35		12.04.24 22:00:02	2.072.870 758.536.109,03
CHEVRON CORPORATION US1667641005	158,96	-1,81% -2,93		12.04.24 22:01:37	11.071.045 1.774.233.443,03
CISCO SYSTEMS INC US17275R1023	48,49	-2,10% -1,04		12.04.24 22:00:00	16.418.052 799.501.737,04
COCA-COLA CO US1912161007	58,28	-1,30% -0,77		12.04.24 22:00:02	12.250.949 715.687.634,95
DOW INC. US2605571031	57,69	-1,32% -0,77		12.04.24 22:00:02	3.788.281 219.482.552,93
GOLDMAN SACHS GROUP INC US38141G1040	389,49	-2,01% -7,99		12.04.24 22:00:02	2.815.758 1.096.095.435,16
HOME DEPOT INC., THE US4370761029	342,87	-1,30% -4,50		12.04.24 22:00:02	3.550.338 1.218.274.153,40
HONEYWELL INTERNATIONAL I... US4385161066	196,16	-0,36% -0,71		12.04.24 22:00:00	3.499.520 684.961.632,66
INTEL CORP. US4581401001	35,69	-5,16% -1,94		12.04.24 22:00:00	80.254.789 2.885.337.909,78
INTERNATIONAL BUS MACHINE... US4592001014	182,27	-1,95% -3,63		12.04.24 22:00:02	3.547.378 648.987.874,15
JOHNSON & JOHNSON US4781601046	147,52	-0,85% -1,27		12.04.24 22:00:02	7.100.178 1.049.535.766,99
JPMORGAN CHASE & CO US46625H1005	182,79	-6,47% -12,64		12.04.24 22:00:02	31.532.308 5.832.493.256,49
MCDONALD'S CORPORATION CO... US5801351017	267,39	-0,46% -1,23		12.04.24 22:00:02	2.708.630 723.963.128,15
MERCK & CO. INC. US58933Y1055	125,74	-0,33% -0,41		12.04.24 22:00:02	7.369.989 926.679.460,63
MICROSOFT CORP. US5949181045	421,90	-1,41% -6,03		12.04.24 22:00:00	19.253.750 8.129.930.795,96
NIKE INC. 'B' US6541061031	92,00	0,00% 0,00		12.04.24 22:00:02	10.905.919 1.003.911.288,93
PROCTER & GAMBLE CO US7427181091	155,33	-0,33% -0,51		12.04.24 22:00:02	6.770.659 1.052.143.903,15
SALESFORCE INC. US79466L3024	294,32	-1,61% -4,83		12.04.24 22:00:02	3.819.966 1.127.907.952,30
TRAVELERS COMPANIES INC (... US89417E1091	221,10	0,32% 0,70		12.04.24 22:00:01	1.100.306 243.426.406,10

## DOW JONES AVERAGES

UNITEDHEALTH GROUP INC. US91324P1021	439,20	-0,57% -2,52		12.04.24 22:00:02	6.045.671 2.655.274.976,05
VERIZON COMMUNICATIONS IN... US92343V1044	39,72	-1,10% -0,44		12.04.24 22:00:01	21.554.994 858.965.971,50
VISA INC. US92826C8394	275,96	0,10% 0,28		12.04.24 22:00:02	9.038.411 2.493.074.410,27
WALMART INC. US9311421039	60,14	0,08% 0,05		12.04.24 22:00:01	12.280.569 740.366.069,97
WALT DISNEY COMPANY (THE) US2546871060	114,01	-2,68% -3,14		12.04.24 22:01:31	12.155.166 1.390.460.731,24