

## DOW JONES AVERAGES

ISIN: **US2605661048** WKN: -

## Přehled

29.09.2023 23:20:01

Cena

**33.507,50** USDZměna  -0,47% (-158,84)

## Základní údaje

ISIN US2605661048

Symbol -

Stát USA

Nástroje v indexu 30

Typ indexu Price Index

Typ cenného papíru Index

## Tržní data

Otevírací cena 33.882,61

USD

Max 33.893,68

USD

Min 33.407,45

USD

Závěrečná cena (předchozí den) 33.666,34

USD

Obchodovaný objem (mil.) 322.205.422



Objem (kusy) 844.760.940

## TOP 5

Název 	Cena	+ - (%) 	Trend 
NIKE INC. ...	95,62	+6,68	
WALGREENS ...	22,24	+6,41	
DOW INC.	51,56	+1,24	
WALT DISNE...	81,05	+1,15	
INTEL CORP...	35,55	+1,05	

Denní **1t** 1m 6m 1r 3r

## FLOP 5

Název 	Cena	+ - (%) 	Trend 
TRAVELERS ...	163,31	-2,57	
JPMORGAN C...	145,02	-1,74	
WAL-MART S...	159,93	-1,61	
MERCK & CO...	102,95	-1,29	

51



Minulá výkonnost nezaručuje výkonnost budoucí.

Zdroj: FactSet

## Atuální analýzy a prognózy

Z trhů		
Datum	Nadpis	Stáhnout
29.09.2023	 Week Ahead	
29.09.2023	 Global Equity Ratings	
29.09.2023	 Global Strategy 4Q 2023	
22.09.2023	 Week Ahead	
21.09.2023	 US Fed waits	

HONEYWELL ... 184,74 -1,27 

Denní 1t 1m 6m 1r 3r

**Futures a opce**

Související Futures 12

Související Opce -

## Detaily

29.09.2023 23:20:01

Cena

**33.507,50** USDZměna  -0,47% (-158,84)

## Základní údaje

ISIN US2605661048

Symbol -

Stát USA

Typ cenného papíru Index

Nástroje v indexu 30

## Tržní data

Otevírací cena 33.882,61 USD

Max 33.893,68 USD

Min 33.407,45 USD

Závěrečná cena (předchozí den) 33.666,34 USD

Obchodovaný objem (mil.) 322.205.422

Objem (kusy) 844.760.940

## Výkonnost a riziko

	6m	1r	3r
Výkonn. (%)	+2,41%	+14,65%	+22,06%
Výkonn. (abs.)	+789,90	+4.281,89	+6.054,84
Beta	-	-	-
Volatilita	10,23	14,53	15,62

51































Minulá výkonnost nezaručuje výkonnost budoucí.

Zdroj: FactSet

## Ceny

Ø cena 5 dní   Ø objem 5 dní (ks.)	33.669,97 USD (282.445.445)
Ø cena 30 dní   Ø objem 30 dní (ks.)	34.385,84 USD (310.774.842)
Ø cena 100 dní   Ø objem 100 dní (ks.)	34.275,80 USD (319.084.559)
Ø cena 250 dní   Ø objem 250 dní (ks.)	33.505,96 USD (328.771.726)
YTD Max   datum	35.679,13 USD (01.08.2023)
YTD Min   datum	31.429,82 USD (15.03.2023)
52týdenní max.   datum	35.679,13 USD (01.08.2023)
52týdenní min.   datum	28.660,94 USD (13.10.2022)

## Složení

Název  ISIN	Cena	Změna %  Změna +/-	Výkonnost 	Datum Čas	Obrat v kusech  Peněžní obrat 
3M COMPANY US88579Y1010	93,62	0,39% 0,36		29.09.23 22:01:41	3.044.072 285.357.031,02
AMERICAN EXPRESS CO US0258161092	149,19	-0,69% -1,04		29.09.23 22:03:18	3.579.475 535.642.652,55
AMGEN INC. US0311621009	268,76	-0,76% -2,06		29.09.23 22:00:00	2.118.110 569.461.127,69
APPLE INC US0378331005	171,21	0,30% 0,52		29.09.23 22:00:00	51.861.083 8.899.345.828,00
BOEING CO., THE US0970231058	191,68	0,66% 1,25		29.09.23 22:00:02	5.158.379 987.835.578,83
CATERPILLAR INC US1491231015	273,00	-1,17% -3,24		29.09.23 22:00:02	2.257.825 618.184.588,33
CHEVRON CORPORATION US1667641005	168,62	-1,15% -1,97		29.09.23 22:01:38	7.396.096 1.248.458.526,73
CISCO SYSTEMS INC US17275R1023	53,76	-0,22% -0,12		29.09.23 22:00:00	13.951.241 750.462.021,40
COCA-COLA CO US1912161007	55,98	0,30% 0,17		29.09.23 22:00:02	12.271.561 686.550.157,88
DOW INC. US2605571031	51,56	1,24% 0,63		29.09.23 22:00:02	4.234.790 218.263.953,64
GOLDMAN SACHS GROUP INC US38141G1040	323,57	-0,50% -1,63		29.09.23 22:00:02	1.403.878 455.495.316,98
HOME DEPOT INC., THE US4370761029	302,16	-0,44% -1,33		29.09.23 22:00:02	3.502.578 1.058.788.675,15
HONEYWELL INTERNATIONAL I... US4385161066	184,74	-1,27% -2,37		29.09.23 22:00:00	3.330.883 617.260.995,99
INTEL CORPORATION US4581401001	35,55	1,05% 0,37		29.09.23 22:00:00	28.763.712 1.022.716.323,09
INTERNATIONAL BUS MACHINE... US4592001014	140,30	-0,90% -1,28		29.09.23 22:00:02	5.703.983 801.814.071,47
JOHNSON & JOHNSON US4781601046	155,75	-0,72% -1,13		29.09.23 22:00:02	7.680.711 1.196.803.906,64
JPMORGAN CHASE & CO US46625H1005	145,02	-1,74% -2,57		29.09.23 22:00:02	11.917.826 1.738.588.780,29
MCDONALD'S CORPORATION CO... US5801351017	263,44	-0,81% -2,15		29.09.23 22:00:02	3.367.111 886.690.987,37
MERCK & CO. INC. US58933Y1055	102,95	-1,29% -1,35		29.09.23 22:01:31	7.232.722 745.833.410,96
MICROSOFT CORP. US5949181045	315,75	0,67% 2,11		29.09.23 22:00:00	24.147.298 7.646.741.469,00
NIKE INC. 'B' US6541061031	95,62	6,68% 5,99		29.09.23 22:00:02	34.935.390 3.364.412.847,72
PROCTER & GAMBLE CO US7427181091	145,86	-0,33% -0,48		29.09.23 22:01:27	6.683.279 974.167.914,14
SALESFORCE INC. US79466L3024	202,78	-0,21% -0,42		29.09.23 22:00:02	4.405.143 898.505.435,34
TRAVELERS COMPANIES INC (... US89417E1091	163,31	-2,57% -4,31		29.09.23 22:00:01	1.447.223 237.231.312,83
UNITEDHEALTH GROUP INC. US91324P1021	504,19	-1,16% -5,91		29.09.23 22:00:02	3.006.233 1.519.354.612,23

## DOW JONES AVERAGES

VERIZON COMMUNICATIONS IN... US92343V1044	32,41	-0,43% -0,14		29.09.23 22:00:01	19.787.595 642.745.321,70
VISA INC. US92826C8394	230,01	-0,71% -1,65		29.09.23 22:00:02	6.045.177 1.394.618.632,87
WAL-MART STORES INC US9311421039	159,93	-1,61% -2,61		29.09.23 22:00:01	6.280.813 1.006.702.880,83
WALGREENS BOOTS AL US9314271084	22,24	6,41% 1,34	■	29.09.23 22:00:00	25.663.370 566.706.118,27
WALT DISNEY COMPANY (THE) US2546871060	81,05	1,15% 0,92	■	29.09.23 22:02:30	11.261.366 910.289.186,27