

DOW JONES AVERAGES

ISIN: **US2605661048** WKN: -

Přehled

26.05.2023 23:20:03

Cena

33.093,34 USDZměna  1,00% (328,69)

Základní údaje

ISIN US2605661048

Symbol -

Stát USA

Nástroje v indexu 30

Typ indexu Price Index

Typ cenného papíru Index

Tržní data

Otevírací cena 32.795,50 USD

Max 33.162,06 USD

Min 32.795,50 USD

Závěrečná cena
(předchozí den) 32.764,65 USDObchodovaný objem
(mil.) 333.796.236

Objem (kusy) 20.498.251.716

TOP 5

Název 	Cena	+ - (%) 	Trend 
INTEL CORP...	29,00	+5,84	
AMERICAN E...	157,24	+4,08	
SALESFORCE...	215,44	+2,63	
GOLDMAN SA...	332,01	+2,51	
MICROSOFT ...	332,89	+2,14	

Denní 1t 1m 6m 1r 3r

FLOP 5

Název 	Cena	+ - (%) 	Trend 
MERCK & CO...	111,07	-1,10	
TRAVELERS ...	172,29	-0,79	
CHEVRON CO...	154,08	-0,31	
COCA-COLA ...	60,26	-0,25	
AMGEN INC.	216,93	-0,24	

51










Minulá výkonnost nezaručuje výkonnost budoucí.

Zdroj: FactSet

Atuální analýzy a prognózy

Z trhů

Datum	Nadpis	Stáhnout
26.05.2023	 Week Ahead	
24.05.2023	 Global Equity Ratings	
19.05.2023	 Week Ahead	
12.05.2023	 Week Ahead	
05.05.2023	 Week Ahead	

Denní 1t 1m 6m 1r 3r

Futures a opce

Související Futures 4

Související Opce -

Detaily

26.05.2023 23:20:03

Cena

33.093,34 USDZměna  1,00% (328,69)

Základní údaje

ISIN US2605661048

Symbol -

Stát USA

Typ cenného papíru Index

Nástroje v indexu 30

Tržní data

Otevírací cena 32.795,50 USD

Max 33.162,06 USD

Min 32.795,50 USD

Závěrečná cena (předchozí den) 32.764,65 USD

Obchodovaný objem (mil.) 333.796.236

Objem (kusy) 20.498.251.716

Výkonnost a riziko

	6m	1r	3r
Výkonn. (%)	-3,65%	+1,40%	+32,40%
Výkonn. (abs.)	-1.253,69	+456,15	+8.098,23
Beta	-	-	-
Volatilita	14,03	17,76	17,09

51

































Minulá výkonnost nezaručuje výkonnost budoucí.

Zdroj: FactSet

Ceny

Ø cena 5 dní Ø objem 5 dní (ks.)	33.000,00 USD (304.822.695)
Ø cena 30 dní Ø objem 30 dní (ks.)	33.503,58 USD (287.616.505)
Ø cena 100 dní Ø objem 100 dní (ks.)	33.343,33 USD (318.179.509)
Ø cena 250 dní Ø objem 250 dní (ks.)	32.565,19 USD (335.478.011)
YTD Max datum	34.342,32 USD (13.01.2023)
YTD Min datum	31.429,82 USD (15.03.2023)
52týdenní max. datum	34.712,28 USD (13.12.2022)
52týdenní min. datum	28.660,94 USD (13.10.2022)

Složení

Název  ISIN	Cena	Změna %  Změna +/-	Výkonnost 	Datum Čas	Obrat v kusech  Peněžní obrat 
3M COMPANY US88579Y1010	96,94	-0,11% -0,11		26.05.23 22:00:22	2.787.353 270.054.724,24
AMERICAN EXPRESS CO US0258161092	157,24	4,08% 6,16		26.05.23 22:00:20	4.015.476 628.235.072,34
AMGEN INC. US0311621009	216,93	-0,24% -0,53		26.05.23 22:00:00	3.081.160 667.998.780,29
APPLE INC US0378331005	175,43	1,41% 2,44		26.05.23 22:00:00	54.834.975 9.604.095.940,00
BOEING CO., THE US0970231058	203,63	1,37% 2,76		26.05.23 22:00:02	3.820.301 777.668.621,82
CATERPILLAR INC US1491231015	211,80	0,87% 1,82		26.05.23 22:00:01	1.973.881 418.008.842,37
CHEVRON CORPORATION US1667641005	154,08	-0,31% -0,48		26.05.23 22:00:19	7.736.203 1.192.472.319,34
CISCO SYSTEMS INC US17275R1023	49,86	1,69% 0,83		26.05.23 22:00:00	19.825.593 988.881.548,31
COCA-COLA CO US1912161007	60,26	-0,25% -0,15		26.05.23 22:00:02	12.570.281 757.881.685,91
DOW INC. US2605571031	50,34	-0,06% -0,03		26.05.23 22:00:02	3.513.139 177.249.496,80
GOLDMAN SACHS GROUP INC US38141G1040	332,01	2,51% 8,13		26.05.23 22:00:02	2.718.654 898.805.877,16
HOME DEPOT INC., THE US4370761029	292,83	2,12% 6,08		26.05.23 22:00:02	4.626.113 1.346.134.910,05
HONEYWELL INTERNATIONAL I... US4385161066	193,75	0,77% 1,48		26.05.23 22:00:00	1.972.053 382.067.105,00
INTEL CORPORATION US4581401001	29,00	5,84% 1,60		26.05.23 22:00:00	71.910.621 2.045.505.908,44
INTERNATIONAL BUS MACHINE... US4592001014	128,89	1,68% 2,13		26.05.23 22:00:01	5.612.570 723.451.122,78
JOHNSON & JOHNSON US4781601046	154,35	-0,04% -0,06		26.05.23 22:00:01	6.845.396 1.057.916.609,26
JPMORGAN CHASE & CO US46625H1005	136,94	0,94% 1,27		26.05.23 22:00:02	8.579.941 1.174.360.746,36
MCDONALD'S CORPORATION CO... US5801351017	286,04	0,18% 0,52		26.05.23 22:00:01	2.148.422 615.562.744,24
MERCK & CO. INC. US58933Y1055	111,07	-1,10% -1,23		26.05.23 22:00:58	6.378.339 710.027.709,83
MICROSOFT CORP. US5949181045	332,89	2,14% 6,97		26.05.23 22:00:00	36.630.633 12.118.992.164,00
NIKE INC. 'B' US6541061031	107,51	0,03% 0,03		26.05.23 22:00:01	7.911.202 852.959.363,01
PROCTER & GAMBLE CO US7427181091	145,40	0,01% 0,01		26.05.23 22:00:50	4.716.495 685.556.017,67
SALESFORCE INC. US79466L3024	215,44	2,63% 5,53		26.05.23 22:00:02	6.933.320 1.490.380.849,60
TRAVELERS COMPANIES INC (... US89417E1091	172,29	-0,79% -1,38		26.05.23 22:00:01	1.172.413 202.033.548,07
UNITEDHEALTH GROUP INC. US91324P1021	481,52	0,80% 3,82		26.05.23 22:00:02	3.135.257 1.513.719.601,56

DOW JONES AVERAGES

VERIZON COMMUNICATIONS IN... US92343V1044	35,00	0,52% 0,18		26.05.23 22:00:01	18.216.699 636.029.928,98
VISA INC. US92826C8394	225,01	0,73% 1,63		26.05.23 22:00:02	5.067.460 1.140.406.841,34
WAL-MART STORES INC US9311421039	146,42	0,18% 0,26		26.05.23 22:00:01	5.240.285 767.118.573,22
WALGREENS BOOTS AL US9314271084	30,01	0,13% 0,04		26.05.23 22:00:00	7.269.653 217.253.548,08
WALT DISNEY COMPANY (THE) US2546871060	88,29	0,17% 0,15		26.05.23 22:00:11	12.892.702 1.142.634.986,23