

## DOW JONES AVERAGES

ISIN: **US2605661048** WKN: -

## Přehled

29.03.2023 23:31:22

Cena

**32.717,60** USDZměna  1,00% (323,35)

## Základní údaje

ISIN US2605661048

Symbol -

Stát USA

Nástroje v indexu 30

Typ indexu Price Index

Typ cenného papíru Index

## Tržní data

Otevírací cena 32.566,54 USD

Max 32.728,04 USD

Min 32.539,94 USD

Závěrečná cena (předchozí den) 32.394,25 USD

Obchodovaný objem (mil.) 317.454.040




Objem (kusy) 17.332.791.712

## Top 5

Název 	Cena	+ - (%) 	Trend 
INTEL CORP...	31,52	+7,61	
AMERICAN E...	163,59	+2,75	
TRAVELERS ...	169,86	+2,40	
SALESFORCE...	196,64	+2,26	
NIKE INC. ...	120,49	+2,22	

Denní 1t 1m 6m 1r 3r

## Flop 5

Název 	Cena	+ - (%) 	Trend 
UNITEDHEAL...	466,59	-1,27	
MERCK & CO...	104,92	-0,58	

Denní 1t 1m 6m 1r 3r

## Futures a opce

Související Futures 4

Související Opce -

51



Minulá výkonnost nezaručuje výkonnost budoucí.

Zdroj: FactSet

## Aktuální analýzy a prognózy

## Z trhů

Datum	Nadpis	Stáhnout
28.03.2023	 Global Equity Ratings	
24.03.2023	 Week Ahead	
23.03.2023	 US Fed responds to bank turmoil	
17.03.2023	 Week Ahead	
16.03.2023	 Global Equity Ratings	

## Detaily

29.03.2023 23:31:22

Cena

**32.717,60** USD

Změna



1,00% (323,35)

## Základní údaje

ISIN US2605661048

Symbol -

Stát USA

Typ cenného papíru Index

Nástroje v indexu 30

## Tržní data

Otevírací cena 32.566,54 USD

Max 32.728,04 USD

Min 32.539,94 USD

Závěrečná cena (předchozí den) 32.394,25 USD

Obchodovaný objem (mil.) 317.454.040

Objem (kusy) 17.332.791.712

## Výkonnost a riziko

	6m	1r	3r
Výkonn. (%)	+11,95%	-7,30%	+51,21%
Výkonn. (abs.)	+3.491,99	-2.576,59	+11.080,82
Beta	-	-	-
Volatilita	17,92	19,48	18,83

51

































Minulá výkonnost nezaručuje výkonnost budoucí.

Zdroj: FactSet

## Ceny

Ø cena 5 dní   Ø objem 5 dní (ks.)	32.377,34 USD (302.017.284)
Ø cena 30 dní   Ø objem 30 dní (ks.)	32.677,66 USD (339.630.876)
Ø cena 100 dní   Ø objem 100 dní (ks.)	33.335,27 USD (340.295.388)
Ø cena 250 dní   Ø objem 250 dní (ks.)	32.540,83 USD (352.987.510)
YTD Max   datum	34.342,32 USD (13.01.2023)
YTD Min   datum	31.429,82 USD (15.03.2023)
52týdenní max.   datum	35.492,22 USD (21.04.2022)
52týdenní min.   datum	28.660,94 USD (13.10.2022)

## Složení

Název  ISIN	Cena	Změna %  Změna +/-	Výkonnost 	Datum Čas	Obrat v kusech  Peněžní obrat 
3M COMPANY US88579Y1010	103,19	1,43% 1,45		29.03.23 22:03:40	3.221.599 330.556.199,17
AMERICAN EXPRESS CO US0258161092	163,59	2,75% 4,38		29.03.23 22:03:25	3.884.987 633.715.335,64
AMGEN INC. US0311621009	241,03	1,07% 2,55		29.03.23 22:00:00	2.743.984 659.401.935,50
APPLE INC US0378331005	160,77	1,98% 3,12		29.03.23 22:00:00	51.305.691 8.219.991.319,30
BOEING CO., THE US0970231058	207,97	1,47% 3,01		29.03.23 22:00:01	3.572.163 741.326.972,93
CATERPILLAR INC US1491231015	223,00	1,29% 2,84		29.03.23 22:00:02	1.857.436 413.419.701,64
CHEVRON CORPORATION US1667641005	160,86	0,86% 1,37		29.03.23 22:03:13	7.569.727 1.214.409.514,70
CISCO SYSTEMS INC US17275R1023	51,17	1,55% 0,78		29.03.23 22:00:00	18.463.404 941.858.650,70
COCA-COLA CO US1912161007	61,86	0,72% 0,44		29.03.23 22:00:01	9.441.019 583.609.448,44
DOW INC. US2605571031	53,60	1,30% 0,69		29.03.23 22:00:02	3.710.503 198.466.569,61
GOLDMAN SACHS GROUP INC US38141G1040	320,72	0,72% 2,28		29.03.23 22:00:02	1.475.911 473.072.518,46
HOME DEPOT INC., THE US4370761029	283,36	0,90% 2,54		29.03.23 22:00:02	3.607.467 1.020.619.823,87
HONEYWELL INTERNATIONAL I... US4385161066	189,07	0,61% 1,15		29.03.23 22:00:00	2.684.187 506.368.684,92
INTEL CORPORATION US4581401001	31,52	7,61% 2,23		29.03.23 22:00:00	85.556.189 2.658.101.526,81
INTERNATIONAL BUS MACHINE... US4592001014	129,71	0,29% 0,37		29.03.23 22:00:02	3.279.846 425.319.396,64
JOHNSON & JOHNSON US4781601046	153,31	0,98% 1,49		29.03.23 22:00:01	6.012.030 919.904.258,32
JPMORGAN CHASE & CO US46625H1005	129,14	0,20% 0,26		29.03.23 22:00:17	14.595.260 1.883.892.990,59
MCDONALD'S CORPORATION CO... US5801351017	277,44	0,58% 1,59		29.03.23 22:00:01	2.053.558 569.207.131,27
MERCK & CO. INC. US58933Y1055	104,92	-0,58% -0,61		29.03.23 22:03:15	6.310.152 662.193.546,07
MICROSOFT CORP. US5949181045	280,51	1,92% 5,28		29.03.23 22:00:00	25.087.032 7.021.740.701,17
NIKE INC. 'B' US6541061031	120,49	2,22% 2,62		29.03.23 22:00:01	5.644.018 676.367.511,90
PROCTER & GAMBLE CO US7427181091	146,81	0,31% 0,45		29.03.23 22:03:12	4.987.741 732.044.325,39
SALESFORCE INC. US79466L3024	196,64	2,26% 4,34		29.03.23 22:00:02	8.085.228 1.582.150.399,43
TRAVELERS COMPANIES INC (... US89417E1091	169,86	2,40% 3,98		29.03.23 22:00:01	1.582.521 267.934.829,85
UNITEDHEALTH GROUP INC. US91324P1021	466,59	-1,27% -5,99		29.03.23 22:00:01	3.733.210 1.743.848.175,78

## DOW JONES AVERAGES

VERIZON COMMUNICATIONS IN... US92343V1044	38,48	1,26% 0,48	■	29.03.23 22:00:01	12.308.926 472.379.371,04
VISA INC. US92826C8394	223,30	1,35% 2,97	■	29.03.23 22:00:02	4.482.956 997.953.826,41
WAL-MART STORES INC US9311421039	144,23	0,43% 0,62		29.03.23 22:00:01	8.072.466 1.163.605.652,63
WALGREENS BOOTS AL US9314271084	34,15	0,98% 0,33	■	29.03.23 22:00:00	6.922.418 235.615.858,69
WALT DISNEY COMPANY (THE) US2546871060	96,87	2,16% 2,05	■	29.03.23 22:03:10	5.889.123 567.388.845,88