

DOW JONES AVERAGES

ISIN: **US2605661048** WKN:

-

Přehled

03.02.2023 22:54:17

Cena

33.926,01 USDZměna  -0,38% (-127,93)

Základní údaje

ISIN US2605661048

Symbol -

Stát USA

Nástroje v indexu 30

Typ indexu Price Index

Typ cenného papíru Index

Tržní data

Otevírací cena 33.926,30 USD

Max 34.179,58 USD

Min 33.813,86 USD

Závěrečná cena (předchozí den) 34.053,94 USD

Obchodovaný objem (mil.) 425.151.183

Objem (kusy) 30.783.028.102

Top 5

Název 	Cena	+ - (%) 	Trend 
AMERICAN E...	178,86	+3,31	
APPLE INC	154,50	+2,44	
JPMORGAN C...	141,09	+1,55	
CATERPILLA...	247,76	+1,17	
TRAVELERS ...	182,76	+0,56	

Denní 1t 1m 6m 1r 3r

Flop 5

Název 	Cena	+ - (%) 	Trend 
HOME DEPOT...	331,50	-2,44	
MICROSOFT ...	258,35	-2,36	
3M COMPANY	117,49	-2,33	
HONEYWELL ...	202,69	-2,26	
WALT DISNE...	110,71	-2,21	

51













Minulá výkonnost nezaručuje výkonnost budoucí.

Zdroj: FactSet

Aktuální analýzy a prognózy

Z trhů

Datum	Nadpis	Stáhnout
03.02.2023	 Week Ahead	
02.02.2023	 ECB creates clarity for time being	
02.02.2023	 US Fed leaves much open	
30.01.2023	 Global Equity Ratings	
27.01.2023	 Week Ahead	

Denní 1t 1m 6m 1r 3r

Futures a opce

Související Futures 4

Související Opce -

Detaily

03.02.2023 22:54:17

Cena

33.926,01 USDZměna  -0,38% (-127,93)

Základní údaje

ISIN US2605661048

Symbol -

Stát USA

Typ cenného papíru Index

Nástroje v indexu 30

Tržní data

Otevírací cena 33.926,30 USD

Max 34.179,58 USD

Min 33.813,86 USD

Závěrečná cena (předchozí den) 34.053,94 USD

Obchodovaný objem (mil.) 425.151.183

Objem (kusy) 30.783.028.102

Výkonnost a riziko

	6m	1r	3r
Výkonn. (%)	+3,39%	-3,38%	+19,46%
Výkonn. (abs.)	+1.113,51	-1.185,15	+5.526,20
Beta	-	-	-
Volatilita	19,27	20,00	25,51






















Minulá výkonnost nezaručuje výkonnost budoucí.

Zdroj: FactSet

Ceny

Ø cena 5 dní Ø objem 5 dní (ks.)	33.975,21 USD (388.448.452)
Ø cena 30 dní Ø objem 30 dní (ks.)	33.576,20 USD (333.113.997)
Ø cena 100 dní Ø objem 100 dní (ks.)	32.437,14 USD (356.636.028)
Ø cena 250 dní Ø objem 250 dní (ks.)	32.728,27 USD (361.947.105)
YTD Max datum	34.342,32 USD (13.01.2023)
YTD Min datum	32.812,33 USD (05.01.2023)
52týdenní max. datum	35.824,28 USD (09.02.2022)
52týdenní min. datum	28.660,94 USD (13.10.2022)

Složení

Název  ISIN	Cena	Změna %  Změna +/-	Výkonnost 	Datum Čas	Obrat v kusech  Peněžní obrat 
3M COMPANY US88579Y1010	117,49	-2,33% -2,80		03.02.23 22:02:36	2.682.360 316.091.840,81
AMERICAN EXPRESS CO US0258161092	178,86	3,31% 5,73		03.02.23 22:02:21	5.305.060 943.009.422,72
AMGEN INC. US0311621009	245,17	-0,55% -1,36		03.02.23 22:00:00	3.072.989 752.713.740,12
APPLE INC US0378331005	154,50	2,44% 3,68		03.02.23 22:00:01	154.357.337 23.808.693.671,00
BOEING CO., THE US0970231058	206,01	-1,59% -3,33		03.02.23 22:00:01	5.400.280 1.123.453.868,41
CATERPILLAR INC US1491231015	247,76	1,17% 2,86		03.02.23 22:00:02	4.134.653 1.027.998.701,78
CHEVRON CORPORATION US1667641005	169,45	0,26% 0,44		03.02.23 22:02:46	8.404.871 1.427.725.690,15
CISCO SYSTEMS INC US17275R1023	48,63	-1,40% -0,69		03.02.23 22:00:01	17.979.957 876.801.027,38
COCA-COLA CO US1912161007	59,83	-0,75% -0,45		03.02.23 22:00:11	15.404.440 918.670.183,29
DOW INC. US2605571031	60,00	0,08% 0,05		03.02.23 22:00:02	3.961.018 237.315.146,44
GOLDMAN SACHS GROUP INC US38141G1040	369,95	0,13% 0,48		03.02.23 22:00:02	2.243.051 831.831.203,01
HOME DEPOT INC., THE US4370761029	331,50	-2,44% -8,29		03.02.23 22:00:02	3.389.884 1.125.338.767,02
HONEYWELL INTERNATIONAL I... US4385161066	202,69	-2,26% -4,69		03.02.23 22:00:00	4.457.814 905.941.805,08
INTEL CORPORATION US4581401001	30,32	0,43% 0,13		03.02.23 22:00:00	57.603.100 1.753.277.029,52
INTERNATIONAL BUS MACHINE... US4592001014	136,94	0,40% 0,55		03.02.23 22:00:02	3.755.720 512.161.313,66
JOHNSON & JOHNSON US4781601046	164,61	-0,56% -0,93		03.02.23 22:00:02	6.868.540 1.130.009.319,81
JPMORGAN CHASE & CO US46625H1005	141,09	1,55% 2,15		03.02.23 22:00:24	11.501.232 1.618.758.782,34
MCDONALD'S CORPORATION CO... US5801351017	264,23	0,39% 1,02		03.02.23 22:00:01	3.008.496 793.535.647,53
MERCK & CO. INC. US58933Y1055	102,94	-0,50% -0,52		03.02.23 22:02:34	11.210.818 1.154.689.626,22
MICROSOFT CORP. US5949181045	258,35	-2,36% -6,25		03.02.23 22:00:00	29.077.256 7.558.109.901,00
NIKE INC. 'B' US6541061031	127,61	-1,12% -1,45		03.02.23 22:00:01	4.930.209 630.081.641,48
PROCTER & GAMBLE CO US7427181091	142,61	0,31% 0,44		03.02.23 22:02:09	5.993.228 852.611.240,02
SALESFORCE INC. US79466L3024	171,04	-2,06% -3,60		03.02.23 22:00:02	6.481.708 1.114.792.375,66
TRAVELERS COMPANIES INC (... US89417E1091	182,76	0,56% 1,01		03.02.23 22:00:02	1.341.920 244.765.361,52
UNITEDHEALTH GROUP INC. US91324P1021	472,02	0,25% 1,19		03.02.23 22:00:01	5.440.070 2.578.699.371,55

DOW JONES AVERAGES

VERIZON COMMUNICATIONS IN... US92343V1044	41,51	-0,77% -0,32		03.02.23 22:00:02	18.314.419 758.851.489,22
VISA INC. US92826C8394	230,13	0,25% 0,57		03.02.23 22:00:02	5.243.645 1.204.744.984,50
WAL-MART STORES INC US9311421039	141,71	-1,33% -1,91		03.02.23 22:00:01	5.718.501 810.337.144,44
WALGREENS BOOTS AL US9314271084	37,09	-1,64% -0,62		03.02.23 22:00:00	5.937.252 220.699.042,71
WALT DISNEY COMPANY (THE) US2546871060	110,71	-2,21% -2,50		03.02.23 22:02:51	12.472.478 1.392.561.100,81