

DOW JONES AVERAGES

ISIN: **US2605661048** WKN:

-

Přehled

06.12.2022 23:17:14

Cena

33.596,34 USDZměna  -1,03% (-350,76)

Základní údaje

ISIN US2605661048

Symbol -

Stát USA

Nástroje v indexu 30

Typ indexu Price Index

Typ cenného papíru Index

Tržní data

Otevírací cena 33.936,87 USD

Max 34.006,63 USD

Min 33.418,59 USD

Závěrečná cena
(předchozí den) 33.947,10 USDObchodovaný objem
(mil.) 307.790.890

Objem (kusy) 19.431.825.378

Top 5

Název 	Cena	+ - (%) 	Trend 
UNITEDHEAL...	539,32	+0,80	
TRAVELERS ...	188,50	+0,69	
JPMORGAN C...	131,59	+0,17	
PROCTER & ...	149,28	+0,13	
MCDONALD'S...	271,77	+0,07	

Denní 1t 1m 6m 1r 3r

Flop 5

Název 	Cena	+ - (%) 	Trend 
WALT DISNE...	92,29	-3,79	
BOEING CO...	178,43	-3,60	
CHEVRON CO...	172,01	-2,58	
APPLE INC	142,91	-2,54	
GOLDMAN SA...	362,91	-2,32	

51








Minulá výkonnost nezaručuje výkonnost budoucí.

Zdroj: FactSet

Aktuální analýzy a prognózy

Z trhů

Datum	Nadpis	Stáhnout
02.12.2022	 Week Ahead	
28.11.2022	 Global Equity Ratings	
25.11.2022	 Week Ahead	
18.11.2022	 Week Ahead	
18.11.2022	 Global Equity Ratings	

Denní 1t 1m 6m 1r 3r

Futures a opce

Související Futures 5

Související Opce -

Detaily

06.12.2022 23:17:14

Cena

33.596,34 USDZměna  -1,03% (-350,76)

Základní údaje

ISIN US2605661048

Symbol -

Stát USA

Typ cenného papíru Index

Nástroje v indexu 30

Tržní data

Otevírací cena 33.936,87 USD

Max 34.006,63 USD

Min 33.418,59 USD

Závěrečná cena (předchozí den) 33.947,10 USD

Obchodovaný objem (mil.) 307.790.890

Objem (kusy) 19.431.825.378

Výkonnost a riziko

	6m	1r	3r
Výkonn. (%)	+2,07%	-4,63%	+19,92%
Výkonn. (abs.)	+680,56	-1.630,69	+5.581,28
Beta	-	-	-
Volatilita	20,95	19,87	25,42

35,000.00

30,000.00

25,000.00

20,000.00

2018

2019

2020

2021

2022

Minulá výkonnost nezaručuje výkonnost budoucí.






Zdroj: FactSet

Ceny

Ø cena 5 dní Ø objem 5 dní (ks.)	34.191,62 USD (363.042.187)
Ø cena 30 dní Ø objem 30 dní (ks.)	33.314,98 USD (354.202.890)
Ø cena 100 dní Ø objem 100 dní (ks.)	32.030,25 USD (346.956.065)
Ø cena 250 dní Ø objem 250 dní (ks.)	33.058,56 USD (371.244.637)
YTD Max datum	36.952,65 USD (05.01.2022)
YTD Min datum	28.660,94 USD (13.10.2022)
52týdenní max. datum	36.952,65 USD (05.01.2022)
52týdenní min. datum	28.660,94 USD (13.10.2022)

51

Složení

Název  ISIN	Cena	Změna %  Změna +/-	Výkonnost 	Datum Čas	Obrat v kusech  Peněžní obrat 
3M COMPANY US88579Y1010	124,58	-0,04% -0,05		06.12.22 22:03:39	1.919.505 238.631.705,05
AMERICAN EXPRESS CO US0258161092	154,70	-0,88% -1,38		06.12.22 22:04:09	3.285.269 510.002.892,72
AMGEN INC. US0311621009	283,29	-0,57% -1,62		06.12.22 22:00:00	2.479.398 704.273.754,57
APPLE INC US0378331005	142,91	-2,54% -3,72		06.12.22 22:00:00	64.727.186 9.307.137.614,00
BOEING CO., THE US0970231058	178,43	-3,60% -6,67		06.12.22 22:00:02	8.236.878 1.482.456.344,53
CATERPILLAR INC US1491231015	228,29	-1,84% -4,28		06.12.22 22:00:01	3.633.800 832.559.851,43
CHEVRON CORPORATION US1667641005	172,01	-2,58% -4,55		06.12.22 22:03:33	8.764.989 1.519.765.326,72
CISCO SYSTEMS INC US17275R1023	48,59	-1,50% -0,74		06.12.22 22:00:00	15.443.791 750.949.846,24
COCA-COLA CO US1912161007	63,44	-0,05% -0,03		06.12.22 22:00:02	10.099.529 641.542.298,53
DOW INC. US2605571031	51,05	-0,39% -0,20		06.12.22 22:00:02	4.373.389 223.615.467,82
GOLDMAN SACHS GROUP INC US38141G1040	362,91	-2,32% -8,63		06.12.22 22:00:02	3.081.920 1.121.409.794,28
HOME DEPOT INC., THE US4370761029	317,45	-0,82% -2,63		06.12.22 22:00:02	3.341.458 1.060.945.912,59
HONEYWELL INTERNATIONAL I... US4385161066	213,19	-1,12% -2,41		06.12.22 22:00:00	2.518.614 536.795.903,87
INTEL CORPORATION US4581401001	28,60	-1,95% -0,57		06.12.22 22:00:01	27.701.186 794.892.799,79
INTERNATIONAL BUS MACHINE... US4592001014	147,50	0,06% 0,09		06.12.22 22:00:02	2.847.610 419.451.733,87
JOHNSON & JOHNSON US4781601046	176,10	-1,50% -2,68		06.12.22 22:00:01	7.943.506 1.406.436.000,84
JPMORGAN CHASE & CO US46625H1005	131,59	0,17% 0,22		06.12.22 22:00:02	13.966.691 1.838.532.431,13
MCDONALD'S CORPORATION CO... US5801351017	271,77	0,07% 0,18		06.12.22 22:00:01	3.573.035 971.002.445,07
MERCK & CO. INC. US58933Y1055	108,93	-0,98% -1,08		06.12.22 22:03:23	7.458.708 813.273.464,07
MICROSOFT CORP. US5949181045	245,12	-2,03% -5,08		06.12.22 22:00:00	22.463.727 5.529.889.578,00
NIKE INC. 'B' US6541061031	107,93	-1,54% -1,69		06.12.22 22:00:01	7.086.282 766.534.709,00
PROCTER & GAMBLE CO US7427181091	149,28	0,13% 0,19		06.12.22 22:03:10	6.866.696 1.023.437.234,94
SALESFORCE INC. US79466L3024	133,27	-0,49% -0,66		06.12.22 22:00:02	16.981.804 2.256.705.012,07
TRAVELERS COMPANIES INC (... US89417E1091	188,50	0,69% 1,29		06.12.22 22:00:02	1.199.128 225.884.204,38
UNITEDHEALTH GROUP INC. US91324P1021	539,32	0,80% 4,28		06.12.22 22:00:01	3.097.655 1.667.460.713,37

DOW JONES AVERAGES

VERIZON COMMUNICATIONS IN... US92343V1044	36,89	-0,49% -0,18		06.12.22 22:00:01	26.293.703 967.268.034,26
VISA INC. US92826C8394	209,08	-2,15% -4,60		06.12.22 22:00:02	5.985.961 1.251.835.806,50
WAL-MART STORES INC US9311421039	149,89	-1,16% -1,76		06.12.22 22:00:01	6.875.202 1.031.959.297,38
WALGREENS BOOTS AL US9314271084	40,59	-1,50% -0,62		06.12.22 22:00:01	4.326.262 176.027.226,92
WALT DISNEY COMPANY (THE) US2546871060	92,29	-3,79% -3,64		06.12.22 22:03:43	11.492.365 1.071.245.481,32