

DOW JONES AVERAGES

ISIN: **US2605661048** WKN:

-

Přehled

03.12.2021 23:35:08

Cena

34.580,08 USDZměna  -0,17% (-59,71)

Základní údaje

ISIN US2605661048

Symbol -

Stát USA

Nástroje v indexu 30

Typ indexu Price Index

Typ cenného papíru Index

Tržní data

Otevírací cena 34.692,78 USD

Max 34.801,31 USD

Min 34.264,57 USD

Závěrečná cena
(předchozí den) 34.639,79 USDObchodovaný objem
(mil.) 444.848.392

Objem (kusy) 32.810.188.744

TOP 5

Název 	Cena	+ - (%) 	Trend 
WALGREENS ...	46,53	+4,28	
PROCTER & ...	149,88	+1,78	
INTERNATIO...	118,84	+1,66	
WAL-MART S...	137,51	+1,51	
JOHNSON & ...	159,38	+1,46	

Denní 1t 1m 6m 1r 3r

FLOP 5

Název 	Cena	+ - (%) 	Trend 
MICROSOFT ...	323,01	-1,97	
BOEING	198,49	-1,92	
JPMORGAN C...	158,29	-1,81	
GOLDMAN SA...	382,73	-1,24	
APPLE INC	161,84	-1,17	

51











Minulá výkonnost nezaručuje výkonnost budoucí.

Zdroj: FactSet

Atuální analýzy a prognózy

Z trhů

Datum	Nadpis	Stáhnout
03.12.2021	 Week Ahead	
01.12.2021	 Global Equity Ratings	
26.11.2021	 Week Ahead	
19.11.2021	 Week Ahead	
12.11.2021	 Week Ahead	

Denní 1t 1m 6m 1r 3r

Futures a opce

Související Futures 4

Související Opce -

Detaily

03.12.2021 23:35:08

Cena

34.580,08 USDZměna  -0,17% (-59,71)

Základní údaje

ISIN US2605661048

Symbol -

Stát USA

Typ cenného papíru Index

Nástroje v indexu 30

Tržní data

Otevírací cena 34.692,78 USD

Max 34.801,31 USD

Min 34.264,57 USD

Závěrečná cena (předchozí den) 34.639,79 USD

Obchodovaný objem (mil.) 444.848.392

Objem (kusy) 32.810.188.744

Výkonnost a riziko

	6m	1r	3r
Výkonn. (%)	+0,11%	+15,91%	+35,64%
Výkonn. (abs.)	+39,41	+4.756,00	+9.101,33
Beta	-	-	-
Volatilita	12,16	12,09	24,28

51














Minulá výkonnost nezaručuje výkonnost budoucí.

Zdroj: FactSet

Ceny

Ø cena 5 dní Ø objem 5 dní (ks.)	34.636,17 USD (476.620.590)
Ø cena 30 dní Ø objem 30 dní (ks.)	35.710,02 USD (351.785.702)
Ø cena 100 dní Ø objem 100 dní (ks.)	35.143,91 USD (315.221.519)
Ø cena 250 dní Ø objem 250 dní (ks.)	33.639,44 USD (342.804.735)
YTD Max datum	36.565,73 USD (08.11.2021)
YTD Min datum	29.856,30 USD (29.01.2021)
52týdenní max. datum	36.565,73 USD (08.11.2021)
52týdenní min. datum	29.755,53 USD (21.12.2020)

Složení

Název  ISIN	Cena	Změna %  Změna +/-	Výkonnost 	Datum Čas	Obrat v kusech  Peněžní obrat 
3M COMPANY US88579Y1010	172,59	1,37% 2,33		03.12.21 22:10:00	3.019.015 518.654.387,79
AMERICAN EXPRESS CO US0258161092	155,94	-0,53% -0,83		03.12.21 22:10:00	4.069.252 632.116.549,54
AMGEN INC. US0311621009	202,44	0,63% 1,27		03.12.21 22:00:00	3.591.874 726.643.951,06
APPLE INC US0378331005	161,84	-1,17% -1,92		03.12.21 22:00:01	118.023.116 19.098.939.664,00
BOEING US0970231058	198,49	-1,92% -3,89		03.12.21 22:10:00	10.742.710 2.122.617.134,34
CATERPILLAR INC US1491231015	197,80	0,51% 1,01		03.12.21 22:10:00	3.250.927 642.275.778,61
CHEVRON CORPORATION US1667641005	114,41	-0,63% -0,73		03.12.21 22:10:00	10.445.106 1.197.782.726,72
CISCO SYSTEMS INC US17275R1023	56,23	0,14% 0,08		03.12.21 22:00:00	26.235.369 1.475.033.801,02
COCA-COLA CO US1912161007	53,54	0,89% 0,47		03.12.21 22:10:00	21.064.353 1.122.554.003,79
DOW INC. US2605571031	53,07	-0,21% -0,11		03.12.21 22:10:00	6.969.330 370.715.711,33
GOLDMAN SACHS GROUP INC US38141G1040	382,73	-1,24% -4,81		03.12.21 22:10:00	2.807.501 1.076.300.598,40
HOME DEPOT INC US4370761029	407,81	0,01% 0,04		03.12.21 22:10:00	5.237.476 2.141.209.489,03
HONEYWELL INTERNATIONAL I... US4385161066	203,50	-0,25% -0,50		03.12.21 22:00:00	3.545.862 720.823.885,22
INTEL CORPORATION US4581401001	49,25	-0,51% -0,25		03.12.21 22:00:01	32.224.930 1.587.615.859,66
INTERNATIONAL BUS MACHINE... US4592001014	118,84	1,66% 1,94		03.12.21 22:10:00	6.630.139 786.533.339,99
JOHNSON & JOHNSON US4781601046	159,38	1,46% 2,29		03.12.21 22:10:00	8.750.521 1.391.092.843,43
JPMORGAN CHASE & CO US46625H1005	158,29	-1,81% -2,92		03.12.21 22:10:00	12.681.765 2.013.066.484,22
MCDONALD'S CORPORATION CO... US5801351017	249,33	0,21% 0,53		03.12.21 22:10:00	3.229.856 804.714.686,90
MERCK & CO. INC. US58933Y1055	73,34	-0,74% -0,55		03.12.21 22:10:00	14.508.934 1.062.081.427,83
MICROSOFT CORP. US5949181045	323,01	-1,97% -6,48		03.12.21 22:00:01	41.779.279 13.479.796.999,00
NIKE INC. 'B' US6541061031	170,24	0,32% 0,54		03.12.21 22:10:00	4.878.460 825.133.687,22
PROCTER & GAMBLE CO US7427181091	149,88	1,78% 2,62		03.12.21 22:10:00	11.200.808 1.668.933.601,40
SALESFORCE.COM INC. US79466L3024	258,32	-1,10% -2,88		03.12.21 22:10:00	8.944.026 2.288.879.098,20
TRAVELERS COMPANIES INC (... US89417E1091	149,16	-0,67% -1,00		03.12.21 22:10:00	1.380.493 205.850.909,46
UNITEDHEALTH GROUP INC. US91324P1021	449,32	1,07% 4,75		03.12.21 22:10:00	3.038.334 1.363.196.926,19

DOW JONES AVERAGES

VERIZON COMMUNICATIONS IN... US92343V1044	51,42	1,36% 0,69	■	03.12.21 22:10:00	24.711.728 1.265.701.586,97
VISA INC. US92826C8394	196,32	-0,99% -1,97		03.12.21 22:10:00	10.660.536 2.088.122.368,85
WAL-MART STORES INC US9311421039	137,51	1,51% 2,04	■	03.12.21 22:10:00	14.714.199 2.016.809.277,16
WALGREENS BOOTS AL US9314271084	46,53	4,28% 1,91	■	03.12.21 22:00:01	12.772.886 587.457.217,52
WALT DISNEY COMPANY (THE) US2546871060	146,22	-0,67% -0,98		03.12.21 22:10:00	14.975.619 2.182.452.215,20