

## DOW JONES AVERAGES

ISIN: **US2605661048** WKN:

-

## Přehled

30.11.2021 22:57:28

Cena

**34.483,72** USDZměna  **-1,86%** (-652,22)

## Základní údaje

ISIN US2605661048

Symbol -

Stát USA

Nástroje v indexu 30

Typ indexu Price Index

Typ cenného papíru Index

## Tržní data

Otevírací cena 35.056,99 USD



Max 35.056,99 USD

Min 34.424,44 USD

Závěrečná cena  
(předchozí den) 35.135,94 USDObchodovaný objem  
(mil.) 678.797.563

Objem (kusy) 39.218.168.370

## TOP 5

Název	Cena	+ - (%)	Trend
APPLE INC	165,30	+3,16	
MERCK & CO...	74,91	+0,03	

Denní 1t 1m 6m 1r 3r

## FLOP 5

Název	Cena	+ - (%)	Trend
SALESFORCE...	284,96	-3,97	
TRAVELERS ...	146,95	-3,58	
AMERICAN E...	152,30	-3,52	
3M COMPANY	170,04	-3,51	
DOW INC.	54,93	-3,39	

Denní 1t 1m 6m 1r 3r

## Futures a opce

Související Futures 4

Související Opce -

51









Minulá výkonnost nezaručuje výkonnost budoucí.

Zdroj: FactSet

## Atuální analýzy a prognózy

## Z trhů

Datum	Nadpis	Stáhnout
26.11.2021	 Week Ahead	
19.11.2021	 Week Ahead	
12.11.2021	 Week Ahead	
05.11.2021	 Week Ahead	
05.11.2021	 Global Equity Ratings	

## Detaily

30.11.2021 22:57:28

Cena

**34.483,72** USDZměna  -1,86% (-652,22)

## Základní údaje

ISIN US2605661048

Symbol -

Stát USA

Typ cenného papíru Index

Nástroje v indexu 30

## Tržní data

Otevírací cena 35.056,99 USD

Max 35.056,99 USD

Min 34.424,44 USD

Závěrečná cena (předchozí den) 35.135,94 USD

Obchodovaný objem (mil.) 678.797.563

Objem (kusy) 39.218.168.370

## Výkonnost a riziko

	6m	1r	3r
Výkonn. (%)	-0,13%	+16,35%	+35,03%
Výkonn. (abs.)	-45,73	+4.845,08	+8.945,26
Beta	-	-	-
Volatilita	11,74	11,89	24,28

51



Minulá výkonnost nezaručuje výkonnost budoucí.

Zdroj: FactSet

## Ceny

Ø cena 5 dní   Ø objem 5 dní (ks.)	35.227,44 USD (414.525.980)
Ø cena 30 dní   Ø objem 30 dní (ks.)	35.790,18 USD (337.040.740)
Ø cena 100 dní   Ø objem 100 dní (ks.)	35.156,14 USD (311.571.763)
Ø cena 250 dní   Ø objem 250 dní (ks.)	33.605,54 USD (341.926.990)
YTD Max   datum	36.565,73 USD (08.11.2021)
YTD Min   datum	29.856,30 USD (29.01.2021)
52týdenní max.   datum	36.565,73 USD (08.11.2021)
52týdenní min.   datum	29.599,29 USD (02.12.2020)

## Složení

Název  ISIN	Cena	Změna %  Změna +/-	Výkonnost 	Datum Čas	Obrat v kusech  Peněžní obrat 
3M COMPANY US88579Y1010	170,04	-3,51% -6,19		30.11.21 22:10:00	5.340.338 913.173.357,26
AMERICAN EXPRESS CO US0258161092	152,30	-3,52% -5,56		30.11.21 22:10:00	7.444.938 1.138.418.135,03
AMGEN INC. US0311621009	198,88	-2,26% -4,59		30.11.21 22:00:01	5.400.103 1.080.146.513,27
APPLE INC US0378331005	165,30	3,16% 5,06	█	30.11.21 22:00:00	174.048.056 28.504.680.552,00
BOEING US0970231058	197,85	-0,33% -0,65		30.11.21 22:10:00	12.638.924 2.480.247.415,21
CATERPILLAR INC US1491231015	193,35	-1,31% -2,57		30.11.21 22:10:00	6.358.024 1.230.559.295,03
CHEVRON CORPORATION US1667641005	112,87	-1,72% -1,98		30.11.21 22:10:00	24.451.185 2.782.750.389,13
CISCO SYSTEMS INC US17275R1023	54,84	-1,65% -0,92		30.11.21 22:00:01	45.141.286 2.476.834.283,95
COCA-COLA CO US1912161007	52,45	-3,16% -1,71		30.11.21 22:10:00	30.485.169 1.610.936.288,42
DOW INC. US2605571031	54,93	-3,39% -1,93		30.11.21 22:10:00	10.398.194 572.249.015,43
GOLDMAN SACHS GROUP INC US38141G1040	380,99	-1,44% -5,55		30.11.21 22:10:00	4.570.434 1.740.371.040,87
HOME DEPOT INC US4370761029	400,61	-1,53% -6,21		30.11.21 22:10:00	7.773.528 3.124.231.035,81
HONEYWELL INTERNATIONAL I... US4385161066	202,24	-2,61% -5,42		30.11.21 22:00:01	5.680.329 1.153.855.525,10
INTEL CORPORATION US4581401001	49,20	-1,60% -0,80		30.11.21 22:00:01	49.460.840 2.436.469.654,21
INTERNATIONAL BUS MACHINE... US4592001014	117,10	-1,18% -1,40		30.11.21 22:10:00	9.252.701 1.085.926.269,94
JOHNSON & JOHNSON US4781601046	155,93	-2,39% -3,82		30.11.21 22:10:00	14.981.664 2.350.370.092,02
JPMORGAN CHASE & CO US46625H1005	158,83	-1,49% -2,40		30.11.21 22:10:00	18.922.616 3.009.578.038,52
MCDONALD'S CORPORATION CO... US5801351017	244,60	-1,74% -4,32		30.11.21 22:10:00	3.836.063 940.865.451,11
MERCK & CO. INC. US58933Y1055	74,91	0,03% 0,02		30.11.21 22:10:00	30.179.887 2.252.702.563,16
MICROSOFT CORP. US5949181045	330,59	-1,79% -6,04		30.11.21 22:00:01	42.885.609 14.232.317.927,00
NIKE INC. 'B' US6541061031	169,24	-0,37% -0,63		30.11.21 22:10:00	11.033.992 1.871.619.554,30
PROCTER & GAMBLE CO US7427181091	144,58	-2,98% -4,44		30.11.21 22:10:00	11.696.448 1.703.313.632,94
SALESFORCE.COM INC. US79466L3024	284,96	-3,97% -11,78		30.11.21 22:10:00	13.597.638 3.879.298.073,00
TRAVELERS COMPANIES INC (... US89417E1091	146,95	-3,58% -5,45		30.11.21 22:10:00	3.522.778 520.276.262,76
UNITEDHEALTH GROUP INC. US91324P1021	444,22	-1,72% -7,78		30.11.21 22:10:00	7.435.449 3.309.097.484,03

## DOW JONES AVERAGES

VERIZON COMMUNICATIONS IN... US92343V1044	50,27	-2,69% -1,39		30.11.21 22:10:00	47.766.178 2.408.781.544,38
VISA INC. US92826C8394	193,77	-1,28% -2,52		30.11.21 22:10:00	16.022.982 3.109.916.227,21
WAL-MART STORES INC US9311421039	140,63	-1,40% -2,00		30.11.21 22:10:00	21.606.348 3.039.990.672,89
WALGREENS BOOTS AL US9314271084	44,80	-2,78% -1,28		30.11.21 22:00:01	13.238.099 595.869.382,33
WALT DISNEY COMPANY (THE) US2546871060	144,90	-1,97% -2,91		30.11.21 22:10:00	26.011.109 3.765.620.660,09