

## DOW JONES AVERAGES

ISIN: US2605661048 WKN:

-

## Přehled

21.10.2021 23:03:37

Cena

**35.603,08** USDZměna  -0,02% (-6,26)

## Základní údaje

ISIN US2605661048

Symbol -

Stát USA

Nástroje v indexu 30

Typ indexu Price Index

Typ cenného papíru Index

## Tržní data

Otevírací cena 35.520,32 USD

Max 35.612,36 USD

Min 35.442,53 USD

Závěrečná cena  
(předchozí den) 35.609,34 USDObchodovaný objem  
(mil.) 302.122.046

Objem (kusy) 21.416.506.175

## TOP 5

Název 	Cena	+ - (%) 	Trend 
NIKE INC. ...	162,18	+2,35	
HOME DEPOT...	364,62	+1,78	
UNITEDHEAL...	442,28	+1,65	
WALGREENS ...	49,14	+1,55	
INTEL CORP...	56,00	+1,14	

Denní 1t 1m 6m 1r 3r

## FLOP 5

Název 	Cena	+ - (%) 	Trend 
INTERNATIO...	128,33	-9,56	
PROCTER & ...	139,33	-1,33	
CHEVRON CO...	111,74	-1,25	
AMERICAN E...	177,47	-1,19	
DOW INC	59,26	-1,05	

51












Minulá výkonnost nezaručuje výkonnost budoucí.

Zdroj: FactSet

## Atuální analýzy a prognózy

## Z trhů

Datum	Nadpis	Stáhnout
21.10.2021	 Global uncertainty strengthens the franc	
19.10.2021	 Global Equity Ratings	
14.10.2021	 Week Ahead	
08.10.2021	 Week Ahead	
05.10.2021	 Global Strategy 4Q 2021	

Denní 1t 1m 6m 1r 3r

**Futures a opce**

Související Futures 4

Související Opce -

## Detaily

21.10.2021 23:03:37

Cena

**35.603,08** USD

Změna

**-0,02% (-6,26)**

## Základní údaje

ISIN US2605661048

Symbol -

Stát USA

Typ cenného papíru Index

Nástroje v indexu 30

## Tržní data

Otevírací cena 35.520,32 USD

Max 35.612,36 USD

Min 35.442,53 USD

Závěrečná cena (předchozí den) 35.609,34 USD

Obchodovaný objem (mil.) 302.122.046

Objem (kusy) 21.416.506.175

## Výkonnost a riziko

	6m	1r	3r
Výkonn. (%)	+4,29%	+26,20%	+39,93%
Výkonn. (abs.)	+1.465,77	+7.392,26	+10.158,74
Beta	-	-	-
Volatilita	11,74	13,40	24,47



Minulá výkonnost nezaručuje výkonnost budoucí.



Zdroj: FactSet

## Ceny

Ø cena 5 dní   Ø objem 5 dní (ks.)	35.444,62 USD (300.333.294)
Ø cena 30 dní   Ø objem 30 dní (ks.)	34.642,37 USD (327.276.235)
Ø cena 100 dní   Ø objem 100 dní (ks.)	34.763,52 USD (302.931.989)
Ø cena 250 dní   Ø objem 250 dní (ks.)	32.845,47 USD (348.759.588)
YTD Max   datum	35.669,69 USD (20.10.2021)
YTD Min   datum	29.856,30 USD (29.01.2021)
52týdenní max.   datum	35.669,69 USD (20.10.2021)
52týdenní min.   datum	26.143,77 USD (30.10.2020)

51

## Složení

Název  ISIN	Cena	Změna %  Změna +/-	Výkonnost 	Datum Čas	Obrat v kusech  Peněžní obrat 
3M COMPANY US88579Y1010	182,12	-0,16% -0,30		21.10.21 22:10:00	1.661.082 301.560.063,15
AMERICAN EXPRESS CO US0258161092	177,47	-1,19% -2,13		21.10.21 22:10:00	3.313.778 587.316.379,15
AMGEN INC. US0311621009	208,99	-0,32% -0,67		21.10.21 22:00:00	1.921.075 401.367.970,56
APPLE INC US0378331005	149,48	0,15% 0,22		21.10.21 22:00:01	61.420.990 9.153.637.001,00
BOEING US0970231058	214,34	-0,85% -1,83		21.10.21 22:10:00	8.691.450 1.869.546.705,48
CATERPILLAR INC US1491231015	202,14	-1,00% -2,05		21.10.21 22:10:00	3.071.279 617.691.309,02
CHEVRON CORPORATION US1667641005	111,74	-1,25% -1,42		21.10.21 22:10:00	9.372.562 1.047.789.914,53
CISCO SYSTEMS INC US17275R1023	55,69	-0,91% -0,51		21.10.21 22:00:00	12.619.885 702.937.462,90
COCA-COLA CO US1912161007	54,35	-0,51% -0,28		21.10.21 22:10:00	14.388.305 782.480.536,18
DOW INC US2605571031	59,26	-1,05% -0,63		21.10.21 22:10:00	8.916.567 525.810.675,10
GOLDMAN SACHS GROUP INC US38141G1040	407,59	-0,07% -0,30		21.10.21 22:10:00	2.162.127 881.988.099,09
HOME DEPOT INC US4370761029	364,62	1,78% 6,39	█	21.10.21 22:10:00	2.885.381 1.046.363.017,47
HONEYWELL INTERNATIONAL I... US4385161066	224,52	0,39% 0,88		21.10.21 22:00:00	2.649.235 592.255.395,98
INTEL CORPORATION US4581401001	56,00	1,14% 0,63	█	21.10.21 22:00:00	38.390.855 2.104.699.059,34
INTERNATIONAL BUS MACHINE... US4592001014	128,33	-9,56% -13,57		21.10.21 22:10:00	31.466.529 4.108.748.533,12
JOHNSON & JOHNSON US4781601046	163,40	-0,23% -0,38		21.10.21 22:10:00	4.524.127 737.955.848,96
JPMORGAN CHASE & CO US46625H1005	169,50	-0,78% -1,34		21.10.21 22:10:00	8.415.166 1.427.073.863,55
MCDONALD'S CORPORATION CO... US5801351017	241,40	0,70% 1,68	█	21.10.21 22:10:00	2.702.367 650.986.634,70
MERCK & CO. INC. US58933Y1055	81,17	0,12% 0,10		21.10.21 22:10:00	9.893.617 799.984.288,93
MICROSOFT CORP. US5949181045	310,76	1,09% 3,35	█	21.10.21 22:00:00	16.918.100 5.234.240.884,00
NIKE INC. 'B' US6541061031	162,18	2,35% 3,73	█	21.10.21 22:10:00	6.121.675 984.788.558,14
PROCTER & GAMBLE CO US7427181091	139,33	-1,33% -1,88		21.10.21 22:10:00	6.545.835 915.200.923,45
SALESFORCE.COM INC. US79466L3024	289,81	-0,10% -0,28		21.10.21 22:10:00	2.828.499 820.729.470,41
TRAVELERS COMPANIES INC (... US89417E1091	160,19	0,95% 1,50	█	21.10.21 22:10:00	1.464.616 234.383.853,90
UNITEDHEALTH GROUP INC. US91324P1021	442,28	1,65% 7,19	█	21.10.21 22:10:00	2.465.157 1.084.098.844,05

## DOW JONES AVERAGES

VERIZON COMMUNICATIONS IN... US92343V1044	53,39	-0,41% -0,22		21.10.21 22:10:00	17.771.134 948.973.964,98
VISA INC. US92826C8394	230,24	-0,51% -1,18		21.10.21 22:10:00	5.982.197 1.372.135.623,94
WAL-MART STORES INC US9311421039	146,81	0,55% 0,81		21.10.21 22:10:00	4.651.463 681.624.417,21
WALGREENS BOOTS AL US9314271084	49,14	1,55% 0,75		21.10.21 22:00:01	4.739.253 232.005.189,88
WALT DISNEY COMPANY (THE) US2546871060	171,34	0,46% 0,79		21.10.21 22:10:00	7.508.956 1.285.359.285,55