

CAC 40 INDEX

ISIN: FR0003500008

WKN: -

Přehled

19.09.2024 09:10:30

Cena

7.544,14 EUR

Změna ▲ 1,33% (99,24)

Základní údaje

ISIN FR0003500008

Symbol PX1

Stát France

Nástroje v indexu 40

Typ indexu Price Index

Typ cenného papíru Index

Tržní data

Otevírací cena 7.557,04

EUR

Max 7.561,24

EUR

Min 7.542,93

EUR

Závěrečná cena (předchozí

den) 7.444,90

Obchodovaný objem (mil.) 2.217.095

Objem (kusy) 155.128.675

TOP 5

Název	Cena	+ - (%)	Trend
EDENRED S....	36,94	+3,01	▲
LVMH MOET ...	612,30	+2,75	▲
STELLANTIS...	14,022	+2,68	▲
ARCELORMIT...	21,65	+2,61	▲
PERNOD RIC...	127,35	+2,25	▲

Denní 1t 1m 6m 1r 3r

FLOP 5

Název	Cena	+ - (%)	Trend
TÉLÉPERFOR...	99,88	-1,06	▼
WFD UNIBAI...	77,19	-0,58	→
ENGIE S.A.	15,89	-0,22	→

Denní 1t 1m 6m 1r 3r

51



Minulá výkonnost nezaručuje výkonnost budoucí.

Zdroj: FactSet

Atuální analýzy a prognózy

Z trhů		
Datum	Nadpis	Stáhnout
18.09.2024	Credit Markets Weekly	
13.09.2024	Week Ahead	
12.09.2024	ECB cuts further	
11.09.2024	EU Green Deal - a lot of work awaits Europe	
11.09.2024	Credit Markets Weekly	

Futures a opce

Související Futures -

Související Opce -

Detaily

19.09.2024 09:10:30

Cena

7.544,14 EUR

Změna ▲ 1,33% (99,24)

Základní údaje

ISIN FR0003500008

Symbol PX1

Stát France

Typ cenného papíru Index

Nástroje v indexu 40

Tržní data

Otevírací cena 7.557,04 EUR

Max 7.561,24 EUR

Min 7.542,93 EUR

Závěrečná cena (předchozí den) 7.444,90 EUR

Obchodovaný objem (mil.) 2.217.095

Objem (kusy) 155.128.675

Výkonnost a riziko

	6m	1r	3r
Výkonn. (%)	-8,01%	+3,01%	+14,08%
Výkonn. (abs.)	-652,83	+219,17	+925,12
Beta	-	-	-
Volatilita	13,18	12,21	17,24



Minulá výkonnost nezaručuje výkonnost budoucí.

Zdroj: FactSet

Ceny




























Ø cena 5 dní Ø objem 5 dní (ks.)	7.466,50 EUR (48.872.168)
Ø cena 30 dní Ø objem 30 dní (ks.)	7.464,61 EUR (37.931.988)
Ø cena 100 dní Ø objem 100 dní (ks.)	7.673,77 EUR (57.147.256)
Ø cena 250 dní Ø objem 250 dní (ks.)	7.602,30 EUR (57.283.556)
YTD Max datum	8.259,19 EUR (10.05.2024)
YTD Min datum	7.029,91 EUR (05.08.2024)
52týdenní max. datum	8.259,19 EUR (10.05.2024)
52týdenní min. datum	6.773,82 EUR (23.10.2023)

Složení

Strana 1 z 2

<< <

> >>

Název  ISIN	Cena	Změna %  Změna +/-	Výkonnost 	Datum Čas	Obrat v kusech  Peněžní obrat 
ACCOR S.A. FR0000120404	39,02	1,43% 0,55		19.09.24 09:10:07	20.697 807.699,00
AIR LIQUIDE SA FR0000120073	169,38	0,94% 1,58		19.09.24 09:10:38	26.772 4.561.851,00
AIRBUS SE NL0000235190	130,28	1,21% 1,56		19.09.24 09:10:33	33.991 4.425.352,00
ARCELORMITTAL S.A. LU1598757687	21,65	2,61% 0,55		19.09.24 09:10:38	236.060 5.087.333,00
AXA S.A. FR0000120628	36,20	0,58% 0,21		19.09.24 09:10:38	115.725 4.214.080,00
BNP PARIBAS S.A. FR0000131104	65,02	1,36% 0,87		19.09.24 09:10:30	116.005 7.542.390,00
BOUYGUES S.A. FR0000120503	32,87	0,83% 0,27		19.09.24 09:10:13	18.747 616.372,00
CAPGEMINI SE FR0000125338	193,20	0,63% 1,20		19.09.24 09:10:30	5.058 977.171,00
CARREFOUR SA FR0000120172	15,77	1,38% 0,22		19.09.24 09:10:39	61.833 972.238,00
COMPAGNIE DE SAINT-GOBAIN... FR0000125007	82,38	1,78% 1,44		19.09.24 09:10:38	64.134 5.274.781,00
COMPAGNIE GENERALE DES ET... FR001400AJ45	36,59	0,74% 0,27		19.09.24 09:10:30	37.609 1.377.191,00
CRÉDIT AGRICOLE S.A. FR0000045072	14,505	0,73% 0,11		19.09.24 09:10:05	182.391 2.644.760,00
DANONE S.A. FR0000120644	64,56	0,06% 0,04		19.09.24 09:10:31	34.078 2.213.017,00
DASSAULT SYSTÈMES SE FR0014003TT8	35,89	1,36% 0,48		19.09.24 09:10:41	60.578 2.168.610,00
EDENRED S.A. FR0010908533	36,94	3,01% 1,08		19.09.24 09:10:35	28.374 1.039.942,00
ENGIE S.A. FR0010208488	15,89	-0,22% -0,04		19.09.24 09:10:38	115.499 1.839.979,00
ESSILORLUXOTTICA FR0000121667	207,00	1,07% 2,20		19.09.24 09:10:33	14.089 2.927.561,00
EUROFINS SCIENTIFIC S.E. FR0014000MR3	53,34	1,91% 1,00		19.09.24 09:10:13	14.974 793.743,00
HERMES INTERNATIONAL SA FR0000052292	1.948,50	2,07% 39,50		19.09.24 09:10:42	5.066 9.904.630,00
KERING S.A. FR0000121485	231,35	1,92% 4,35		19.09.24 09:10:38	12.285 2.845.362,00
L'OREAL S.A. FR0000120321	371,15	1,46% 5,35		19.09.24 09:10:42	17.398 6.467.846,00
LEGRAND S.A. FR0010307819	103,40	1,03% 1,05		19.09.24 09:10:18	37.170 3.845.325,00
LVMH MOET HENNESSY LOUIS ... FR0000121014	612,20	2,74% 16,30		19.09.24 09:10:42	39.315 24.047.052,00

ORANGE SA FR0000133308	10,915	0,05% 0,01		19.09.24 09:10:31	93.615 1.023.235,00
PERNOD RICARD S.A. FR0000120693	127,35	2,25% 2,80	■	19.09.24 09:10:24	21.531 2.736.011,00
PUBLICIS GROUPE S.A. FR0000130577	98,10	0,86% 0,84	■	19.09.24 09:10:38	4.812 472.864,00
RENAULT SA FR0000131906	39,81	0,76% 0,30	■	19.09.24 09:10:38	26.019 1.034.873,00
SAFRAN SA FR0000073272	203,80	1,44% 2,90	■	19.09.24 09:10:20	19.423 3.962.968,00
SANOFI S.A. FR0000120578	103,88	0,89% 0,92	■	19.09.24 09:10:42	101.691 10.635.683,00
SCHNEIDER ELECTRIC SE FR0000121972	231,45	0,98% 2,25	■	19.09.24 09:10:38	34.804 8.081.647,00