

CAC 40 INDEX

ISIN: FR0003500008

WKN: -

Přehled

26.07.2024 18:05:02

Cena

7.517,68 EUR

Změna



1,22% (90,66)

Základní údaje

ISIN FR0003500008

Symbol PX1

Stát France

Nástroje v indexu 40

Typ indexu Price Index

Typ cenného papíru Index

Tržní data

Otevírací cena 7.444,41 EUR

Max 7.526,27 EUR

Min 7.427,47 EUR

Závěrečná cena (předchozí den) 7.427,02 EUR

Obchodovaný objem (mil.) 60.823.186

Objem (kusy) 3.354.397.083

Top 5

Název	Cena	+ - (%)	Trend
ESSILORLUX...	207,10	+7,39	
COMPAGNIE	79,60	+4,22	
...			
DASSAULT S...	34,86	+3,63	
VINCI SA	108,05	+3,45	
HERMES INT...	2.075,00	+3,39	

Denní 1t 1m 6m 1r 3r

Flop 5

Název	Cena	+ - (%)	Trend
STMICROELE...	30,705	-3,88	
STELLANTIS...	16,166	-3,08	
WFD UNIBAI...	67,64	-2,62	
CAPGEMINI ...	188,85	-2,45	
ACCOR S.A.	36,18	-2,11	

51



Minulá výkonnost nezaručuje výkonnost budoucí.

Zdroj: FactSet

Aktuální analýzy a prognózy

Z trhů		
Datum	Nadpis	Stáhnout
26.07.2024	Week Ahead	
24.07.2024	Credit Markets Weekly	
19.07.2024	Week Ahead	
18.07.2024	Data confirms ECB expectations	
17.07.2024	Credit Markets Weekly	

Denní 1t 1m 6m 1r 3r

Futures a opce

Související Futures -

Související Opce -

Detaily

26.07.2024 18:05:02

Cena

7.517,68 EUR

Změna ▲ 1,22% (90,66)

Základní údaje

ISIN FR0003500008

Symbol PX1

Stát France

Typ cenného papíru Index

Nástroje v indexu 40

Tržní data

Otevírací cena 7.444,41 EUR

Max 7.526,27 EUR

Min 7.427,47 EUR

Závěrečná cena (předchozí den) 7.427,02 EUR

Obchodovaný objem (mil.) 60.823.186

Objem (kusy) 3.354.397.083

Výkonnost a riziko

	6m	1r	3r
Výkonn. (%)	-1,53%	+2,77%	+14,27%
Výkonn. (abs.)	-116,46	+202,61	+939,08
Beta	-	-	-
Volatilita	12,11	12,04	17,20



Minulá výkonnost nezaručuje výkonnost budoucí.






Zdroj: FactSet

Ceny

Ø cena 5 dní Ø objem 5 dní (ks.)	7.536,60 EUR (60.633.497)
Ø cena 30 dní Ø objem 30 dní (ks.)	7.593,69 EUR (64.708.194)
Ø cena 100 dní Ø objem 100 dní (ks.)	7.921,23 EUR (63.129.672)
Ø cena 250 dní Ø objem 250 dní (ks.)	7.576,60 EUR (58.295.461)
YTD Max datum	8.259,19 EUR (10.05.2024)
YTD Min datum	7.281,10 EUR (17.01.2024)
52týdenní max. datum	8.259,19 EUR (10.05.2024)
52týdenní min. datum	6.773,82 EUR (23.10.2023)

51

Složení

Název  ISIN	Cena	Změna %  Změna +/-	Výkonnost 	Datum Čas	Obrat v kusech  Peněžní obrat 
ACCOR S.A. FR0000120404	36,18	-2,11% -0,78		26.07.24 17:35:06	1.030.886 37.144.618,00
AIR LIQUIDE SA FR0000120073	167,32	1,52% 2,50	█	26.07.24 17:35:10	595.181 99.231.451,00
AIRBUS SE NL0000235190	130,90	1,50% 1,94	█	26.07.24 17:35:12	1.307.519 170.639.473,00
ARCELORMITTAL S.A. LU1598757687	20,74	-0,14% -0,03		26.07.24 17:35:18	1.007.551 20.920.268,00
AXA S.A. FR0000120628	32,48	0,74% 0,24	█	26.07.24 17:35:11	2.341.214 75.797.285,00
BNP PARIBAS S.A. FR0000131104	64,46	-0,15% -0,10		26.07.24 17:35:26	1.721.058 110.902.183,00
BOUYGUES S.A. FR0000120503	32,37	0,97% 0,31	█	26.07.24 17:35:17	609.882 19.517.107,00
CAPGEMINI SE FR0000125338	188,85	-2,45% -4,75		26.07.24 17:35:41	1.010.421 185.083.746,00
CARREFOUR SA FR0000120172	13,905	0,65% 0,09	█	26.07.24 17:35:17	1.797.370 24.864.004,00
COMPAGNIE DE SAINT-GOBAIN... FR0000125007	79,60	4,22% 3,22	█	26.07.24 17:35:08	1.197.129 94.008.774,00
COMPAGNIE GENERALE DES ET... FR001400AJ45	36,47	0,97% 0,35	█	26.07.24 17:37:28	1.943.882 70.459.876,00
CRÉDIT AGRICOLE S.A. FR0000045072	13,885	0,11% 0,02		26.07.24 17:35:00	3.132.924 43.409.489,00
DANONE S.A. FR0000120644	59,04	1,10% 0,64	█	26.07.24 17:38:39	961.887 56.587.883,00
DASSAULT SYSTÈMES SE FR0014003TT8	34,86	3,63% 1,22	█	26.07.24 17:35:01	2.666.950 81.016.553,00
EDENRED S.A. FR0010908533	37,57	-0,13% -0,05		26.07.24 17:35:12	699.673 26.247.570,00
ENGIE S.A. FR0010208488	14,435	1,23% 0,18	█	26.07.24 17:39:50	4.609.875 66.444.094,00
ESSILORLUXOTTICA FR0000121667	207,10	7,39% 14,25	█	26.07.24 17:35:07	707.059 146.329.176,00
EUROFINS SCIENTIFIC S.E. FR0014000MR3	53,64	3,00% 1,56	█	26.07.24 17:37:15	427.607 22.759.793,00
HERMES INTERNATIONAL SA FR0000052292	2.075,00	3,39% 68,00	█	26.07.24 17:35:16	121.335 250.914.133,00
KERING S.A. FR0000121485	284,20	2,18% 6,05	█	26.07.24 17:37:58	293.361 82.934.541,00
L'OREAL S.A. FR0000120321	398,80	1,64% 6,45	█	26.07.24 17:35:03	235.692 93.658.996,00
LEGRAND S.A. FR0010307819	94,00	1,53% 1,42	█	26.07.24 17:35:14	331.507 31.111.330,00
LVMH MOET HENNESSY LOUIS ... FR0000121014	663,10	1,61% 10,50	█	26.07.24 17:37:32	354.343 234.120.939,00
ORANGE SA FR0000133308	10,27	0,00% 0,00		26.07.24 17:35:19	4.889.114 50.096.867,00
PERNOD RICARD S.A. FR0000120693	127,75	1,39% 1,75	█	26.07.24 17:35:27	292.186 37.113.463,00

PUBLICIS GROUPE S.A. FR0000130577	98,04	0,57% 0,56	█	26.07.24 17:35:09	418.826 40.958.359,00
RENAULT SA FR0000131906	43,81	-0,41% -0,18		26.07.24 17:35:20	1.247.286 54.650.644,00
SAFRAN SA FR0000073272	203,40	1,95% 3,90	█	26.07.24 17:39:28	463.965 93.971.458,00
SANOFI S.A. FR0000120578	96,82	-0,69% -0,67		26.07.24 17:38:02	1.406.329 135.898.086,00
SCHNEIDER ELECTRIC SE FR0000121972	219,55	1,62% 3,50	█	26.07.24 17:37:25	686.816 150.187.114,00
SOCIÉTÉ GÉNÉRALE S.A. FR0000130809	23,95	0,13% 0,03		26.07.24 17:35:17	1.191.213 28.501.271,00
STELLANTIS N.V. NL00150001Q9	16,174	-3,08% -0,51		26.07.24 17:35:59	4.718.285 76.680.168,00
STMICROELECTRONICS N.V. NL0000226223	30,72	-3,88% -1,24		26.07.24 17:37:37	5.114.344 157.513.373,00
THALES S.A. FR0000121329	144,10	0,80% 1,15	█	26.07.24 17:35:25	160.520 23.081.361,00
TOTALENERGIES SE FR0000120271	62,13	0,26% 0,16		26.07.24 17:35:58	2.587.272 161.113.419,00
TÉLÉPERFORMANCE SE FR0000051807	105,85	3,17% 3,25	█	26.07.24 17:35:13	239.418 25.146.103,00
VEOLIA ENVIRONNEMENT S.A. FR0000124141	28,90	0,77% 0,22	█	26.07.24 17:35:02	1.448.298 41.705.317,00
VINCI SA FR0000125486	108,05	3,45% 3,60	█	26.07.24 17:35:13	1.217.459 130.705.951,00
VIVENDI SE FR0000127771	9,914	-1,79% -0,18		26.07.24 17:35:10	4.915.103 48.907.111,00
WFD UNIBAIL RODAMCO NV FR0013326246	67,64	-2,62% -1,82		26.07.24 17:35:28	465.873 31.759.263,00