

CAC 40 INDEX

ISIN: FR0003500008

WKN: -

Přehled

10.07.2024 17:00:15

Cena

7.571,05 EUR

Změna ▲ 0,83% (62,39)

Základní údaje

ISIN FR0003500008

Symbol PX1

Stát France

Nástroje v indexu 40

Typ indexu Price Index

Typ cenného papíru Index

Tržní data

Otevírací cena 7.525,18 EUR

Max 7.577,92 EUR

Min 7.487,39 EUR

Závěrečná cena (předchozí den) 7.508,66 EUR

Obchodovaný objem (mil.) 23.257.620

Objem (kusy) 1.143.887.214

Top 5

Název	Cena	+ - (%)	Trend
EUROFINS S...	47,94	+2,68	▲
VIVENDI SE	10,235	+2,35	▲
STELLANTIS...	18,452	+2,11	▲
TÉLÉPERFOR...	107,90	+2,08	▲
ORANGE SA	10,02	+1,93	▲

Denní 1t 1m 6m 1r 3r

Flop 5

Název	Cena	+ - (%)	Trend
PUBLICIS G...	99,18	-0,97	▼
COMPAGNIE ...	34,64	-0,66	▼
VEOLIA ENV...	28,68	-0,31	▼
ENGIE S.A.	14,085	-0,14	▼
TOTALENERG...	63,14	-0,13	▼

Denní 1t 1m 6m 1r 3r

51



Minulá výkonnost nezaručuje výkonnost budoucí.

Zdroj: FactSet

Aktuální analýzy a prognózy

Z trhů

Datum	Nadpis	Stáhnout
10.07.2024	Credit Markets Weekly	
09.07.2024	Political environment weighs on outlook	
05.07.2024	Week Ahead	
03.07.2024	Global Strategy 3Q 2024	
03.07.2024	Credit Markets Weekly	

Futures a opce

Související Futures -

Související Opce -

Detaily

10.07.2024 17:00:15

Cena

7.571,05 EURZměna  0,83% (62,39)

Základní údaje

ISIN FR0003500008

Symbol PX1

Stát France

Typ cenného papíru Index

Nástroje v indexu 40

Tržní data

Otevírací cena 7.525,18 EUR

Max 7.577,92 EUR

Min 7.487,39 EUR

Závěrečná cena (předchozí den) 7.508,66 EUR

Obchodovaný objem (mil.) 23.257.620

Objem (kusy) 1.143.887.214

Výkonnost a riziko

	6m	1r	3r
Výkonn. (%)	+1,10%	+5,58%	+15,00%
Výkonn. (abs.)	+82,04	+396,78	+979,24
Beta	-	-	-
Volatilita	12,14	12,11	17,26

8,000.00

7,000.00

6,000.00

5,000.00

4,000.00

2020

2021

2022

2023

2024

51

































Minulá výkonnost nezaručuje výkonnost budoucí.

Zdroj: FactSet

Ceny

Ø cena 5 dní Ø objem 5 dní (ks.)	7.627,92 EUR (59.911.906)
Ø cena 30 dní Ø objem 30 dní (ks.)	7.732,59 EUR (76.671.769)
Ø cena 100 dní Ø objem 100 dní (ks.)	7.962,66 EUR (63.408.072)
Ø cena 250 dní Ø objem 250 dní (ks.)	7.566,71 EUR (58.123.037)
YTD Max datum	8.259,19 EUR (10.05.2024)
YTD Min datum	7.281,10 EUR (17.01.2024)
52týdenní max. datum	8.259,19 EUR (10.05.2024)
52týdenní min. datum	6.773,82 EUR (23.10.2023)

Složení

Název  ISIN	Cena	Změna %  Změna +/-	Výkonnost 	Datum Čas	Obrat v kusech  Peněžní obrat 
ACCOR S.A. FR0000120404	39,13	0,75% 0,29		10.07.24 17:00:10	239.031 9.019.414,00
AIR LIQUIDE SA FR0000120073	161,80	0,62% 1,00		10.07.24 17:00:17	182.985 29.535.190,00
AIRBUS SE NL0000235190	132,84	0,76% 1,00		10.07.24 17:00:16	341.122 45.311.203,00
ARCELORMITTAL S.A. LU1598757687	20,78	0,19% 0,04		10.07.24 16:59:59	1.068.461 22.191.059,00
AXA S.A. FR0000120628	31,91	0,89% 0,28		10.07.24 17:00:10	1.019.820 32.506.472,00
BNP PARIBAS S.A. FR0000131104	61,51	0,72% 0,44		10.07.24 17:00:16	801.280 49.235.833,00
BOUYGUES S.A. FR0000120503	31,62	1,61% 0,50		10.07.24 17:00:10	181.923 5.540.694,00
CAPGEMINI SE FR0000125338	186,40	0,73% 1,35		10.07.24 17:00:04	107.647 19.825.304,00
CARREFOUR SA FR0000120172	14,075	0,32% 0,05		10.07.24 17:00:10	548.226 7.698.972,00
COMPAGNIE DE SAINT-GOBAIN... FR0000125007	75,74	0,56% 0,42		10.07.24 17:00:19	248.778 18.706.722,00
COMPAGNIE GENERALE DES ET... FR001400AJ45	34,64	-0,66% -0,23		10.07.24 17:00:10	853.164 29.582.492,00
CRÉDIT AGRICOLE S.A. FR0000045072	13,39	0,04% 0,01		10.07.24 17:00:14	1.507.199 19.953.838,00
DANONE S.A. FR0000120644	58,06	0,42% 0,24		10.07.24 17:00:11	394.306 22.858.600,00
DASSAULT SYSTÈMES SE FR0014003TT8	33,78	0,27% 0,09		10.07.24 17:00:02	947.952 32.060.907,00
EDENRED S.A. FR0010908533	40,20	0,40% 0,16		10.07.24 17:00:10	103.797 4.201.765,00
ENGIE S.A. FR0010208488	14,085	-0,14% -0,02		10.07.24 16:59:44	2.467.324 34.844.273,00
ESSILORLUXOTTICA FR0000121667	197,30	0,05% 0,10		10.07.24 17:00:20	188.464 37.099.333,00
EUROFINS SCIENTIFIC S.E. FR0014000MR3	47,94	2,68% 1,25		10.07.24 16:59:44	191.648 9.068.812,00
HERMES INTERNATIONAL SA FR0000052292	2.085,00	1,16% 24,00		10.07.24 17:00:16	21.023 43.510.525,00
KERING S.A. FR0000121485	326,55	1,44% 4,65		10.07.24 17:00:18	68.778 22.031.427,00
L'OREAL S.A. FR0000120321	403,50	0,86% 3,45		10.07.24 17:00:12	127.474 51.165.069,00
LEGRAND S.A. FR0010307819	92,72	0,41% 0,38		10.07.24 17:00:11	105.788 9.750.994,00
LVMH MOET HENNESSY LOUIS ... FR0000121014	699,40	1,82% 12,50		10.07.24 17:00:18	162.189 112.099.157,00
ORANGE SA FR0000133308	10,02	1,93% 0,19		10.07.24 17:00:13	3.909.943 38.912.315,00
PERNOD RICARD S.A. FR0000120693	128,15	0,99% 1,25		10.07.24 16:59:53	155.570 19.864.062,00

PUBLICIS GROUPE S.A. FR0000130577	99,18	-0,97% -0,97		10.07.24 17:00:16	92.902 9.243.146,00
RENAULT SA FR0000131906	49,33	0,18% 0,09		10.07.24 17:00:18	227.863 11.162.767,00
SAFRAN SA FR0000073272	204,40	1,19% 2,40	█	10.07.24 17:00:04	195.328 39.802.772,00
SANOFI S.A. FR0000120578	93,60	1,71% 1,57	█	10.07.24 17:00:20	595.783 55.233.632,00
SCHNEIDER ELECTRIC SE FR0000121972	227,25	0,96% 2,15	█	10.07.24 17:00:11	224.970 50.747.717,00
SOCIÉTÉ GÉNÉRALE S.A. FR0000130809	23,005	0,66% 0,15		10.07.24 17:00:16	758.965 17.457.136,00
STELLANTIS N.V. NL00150001Q9	18,452	2,11% 0,38	█	10.07.24 17:00:16	770.389 14.058.862,00
STMICROELECTRONICS N.V. NL0000226223	38,83	1,61% 0,62	█	10.07.24 17:00:16	709.825 27.420.143,00
THALES S.A. FR0000121329	152,95	0,66% 1,00		10.07.24 17:00:10	60.705 8.729.221,00
TOTALENERGIES SE FR0000120271	63,14	-0,13% -0,08		10.07.24 17:00:11	1.301.294 82.107.490,00
TÉLÉPERFORMANCE SE FR0000051807	107,90	2,08% 2,20	█	10.07.24 16:59:47	110.019 11.866.175,00
VEOLIA ENVIRONNEMENT S.A. FR0000124141	28,68	-0,31% -0,09		10.07.24 17:00:15	684.669 19.725.056,00
VINCI SA FR0000125486	103,60	0,48% 0,50		10.07.24 17:00:20	458.919 47.664.765,00
VIVENDI SE FR0000127771	10,235	2,35% 0,24	█	10.07.24 17:00:06	1.016.193 10.304.076,00
WFD UNIBAIL RODAMCO NV FR0013326246	75,42	0,61% 0,46		10.07.24 17:00:18	147.767 11.160.868,00