

CAC 40 INDEX

ISIN: FR0003500008

WKN: -

Přehled

31.05.2024 18:05:02

Cena

7.992,87 EUR

Změna ▲ 0,18% (14,36)

Základní údaje

ISIN FR0003500008

Symbol PX1

Stát France

Nástroje v indexu 40

Typ indexu Price Index

Typ cenného papíru Index

Tržní data

Otevírací cena 7.972,55 EUR

Max 7.996,89 EUR

Min 7.960,17 EUR

Závěrečná cena (předchozí den) 7.978,51 EUR

Obchodovaný objem (mil.) 150.267.873

Objem (kusy) 7.905.576.175

Top 5

Název ↕	Cena	+ - (%) ↕	Trend ↕
TOTALENERG...	67,01	+2,60 ▲	▲
EDENRED S....	43,05	+2,50 ▲	▲
L'OREAL S....	452,10	+1,66 ▲	▲
TÉLÉPERFOR...	104,40	+1,56 ▲	▲
THALES S.A...	166,65	+1,43 ▲	▲

Denní 1t 1m 6m 1r 3r

Flop 5

Název ↕	Cena	+ - (%) ↕	Trend ↕
CAPGEMINI ...	185,60	-4,48 ▼	▼
AIRBUS SE	155,90	-2,01 ▼	▼
DASSAULT S...	37,07	-1,25 ▼	▼
STELLANTIS...	20,20	-1,17 ▼	▼
KERING S.A...	317,20	-1,06 ▼	▼

Denní 1t 1m 6m 1r 3r

51



Minulá výkonnost nezaručuje výkonnost budoucí.

Zdroj: FactSet

Aktuální analýzy a prognózy

Z trhů

Datum	Nadpis	Stáhnout
31.05.2024	🇬🇧 Week Ahead	⬇
29.05.2024	🇬🇧 Credit Markets Weekly	⬇
27.05.2024	🇬🇧 Eurozone USA: Bumpy interest rate paths	⬇
24.05.2024	🇬🇧 Week Ahead	⬇
22.05.2024	🇬🇧 Credit Markets Weekly	⬇

Futures a opce

Související Futures -

Související Opce -

Details

31.05.2024 18:05:02

Cena

7.992,87 EUR

Změna



0,18% (14,36)

Základní údaje

ISIN FR0003500008

Symbol PX1

Stát France

Typ cenného papíru Index

Nástroje v indexu 40

Tržní data

Otevírací cena 7.972,55 EUR

Max 7.996,89 EUR

Min 7.960,17 EUR

Závěrečná cena (předchozí den) 7.978,51 EUR

Obchodovaný objem (mil.) 150.267.873

Objem (kusy) 7.905.576.175

Výkonnost a riziko

	6m	1r	3r
Výkonn. (%)	+9,33%	+12,60%	+23,97%
Výkonn. (abs.)	+682,10	+894,17	+1.545,70
Beta	-	-	-
Volatilita	9,82	11,73	17,10

8,000.00

7,000.00

6,000.00

5,000.00

4,000.00

2020

2021

2022

2023

2024

51








Minulá výkonnost nezaručuje výkonnost budoucí.

Zdroj: FactSet

Ceny

Ø cena 5 dní Ø objem 5 dní (ks.)	8.019,34 EUR (67.796.928)
Ø cena 30 dní Ø objem 30 dní (ks.)	8.088,42 EUR (58.340.339)
Ø cena 100 dní Ø objem 100 dní (ks.)	7.917,75 EUR (58.303.247)
Ø cena 250 dní Ø objem 250 dní (ks.)	7.519,99 EUR (56.360.373)
YTD Max datum	8.259,19 EUR (10.05.2024)
YTD Min datum	7.281,10 EUR (17.01.2024)
52týdenní max. datum	8.259,19 EUR (10.05.2024)
52týdenní min. datum	6.773,82 EUR (23.10.2023)

Složení

Název  ISIN	Cena	Změna %  Změna +/-	Výkonnost 	Datum Čas	Obrat v kusech  Peněžní obrat 
ACCOR S.A. FR0000120404	39,89	-0,94% -0,38		31.05.24 17:35:16	1.240.032 49.499.357,00
AIR LIQUIDE SA FR0000120073	180,46	0,02% 0,04		31.05.24 17:35:20	838.053 151.251.020,00
AIRBUS SE NL0000235190	155,90	-2,01% -3,20		31.05.24 17:38:34	1.980.687 309.319.633,00
ARCELORMITTAL S.A. LU1598757687	24,16	1,05% 0,25		31.05.24 17:35:08	6.882.105 166.028.102,00
AXA S.A. FR0000120628	33,05	-0,09% -0,03		31.05.24 17:35:39	8.922.704 285.316.521,00
BNP PARIBAS S.A. FR0000131104	67,70	-0,13% -0,09		31.05.24 17:35:20	770.450 52.248.498,00
BOUYGUES S.A. FR0000120503	36,00	0,87% 0,31		31.05.24 17:35:24	1.414.924 50.912.240,00
CAPGEMINI SE FR0000125338	185,60	-4,48% -8,70		31.05.24 17:35:01	1.110.838 205.936.793,00
CARREFOUR SA FR0000120172	14,99	0,07% 0,01		31.05.24 17:35:08	7.340.395 109.984.400,00
COMPAGNIE DE SAINT-GOBAIN... FR0000125007	80,58	-0,57% -0,46		31.05.24 17:35:20	2.193.493 176.878.845,00
COMPAGNIE GENERALE DES ET... FR001400AJ45	37,15	0,08% 0,03		31.05.24 17:39:59	4.324.930 160.659.871,00
CRÉDIT AGRICOLE S.A. FR0000045072	14,925	0,64% 0,10		31.05.24 17:35:16	6.929.160 103.313.374,00
DANONE S.A. FR0000120644	59,12	0,44% 0,26		31.05.24 17:35:05	2.607.308 154.142.595,00
DASSAULT SYSTÈMES SE FR0014003TT8	37,07	-1,25% -0,47		31.05.24 17:35:18	5.366.605 198.416.136,00
EDENRED S.A. FR0010908533	43,05	2,50% 1,05		31.05.24 17:35:01	1.356.245 58.358.860,00
ENGIE S.A. FR0010208488	15,535	1,14% 0,18		31.05.24 17:38:50	10.309.387 159.977.045,00
ESSILORLUXOTTICA FR0000121667	205,30	0,39% 0,80		31.05.24 17:35:08	1.201.608 246.630.833,00
EUROFINS SCIENTIFIC S.E. FR0014000MR3	55,36	-0,40% -0,22		31.05.24 17:35:05	134.570 7.455.037,00
HERMES INTERNATIONAL SA FR0000052292	2.176,00	0,23% 5,00		31.05.24 17:35:15	98.421 213.934.822,00
KERING S.A. FR0000121485	317,20	-1,06% -3,40		31.05.24 17:36:55	602.783 191.375.188,00
L'OREAL S.A. FR0000120321	452,10	1,66% 7,40		31.05.24 17:35:21	1.047.145 472.796.867,00
LEGRAND S.A. FR0010307819	99,10	-0,62% -0,62		31.05.24 17:35:06	1.033.273 102.434.232,00
LVMH MOET HENNESSY LOUIS ... FR0000121014	734,90	0,07% 0,50		31.05.24 17:36:36	556.189 408.646.266,00
ORANGE SA FR0000133308	10,725	0,70% 0,08		31.05.24 17:37:47	20.849.932 223.678.537,00
PERNOD RICARD S.A. FR0000120693	136,95	-0,04% -0,05		31.05.24 17:35:12	1.059.484 144.979.220,00

PUBLICIS GROUPE S.A. FR0000130577	102,80	-0,53% -0,55		31.05.24 17:35:28	2.139.011 220.089.820,00
RENAULT SA FR0000131906	53,58	-0,74% -0,40		31.05.24 17:35:22	1.269.233 67.822.384,00
SAFRAN SA FR0000073272	214,10	0,14% 0,30		31.05.24 17:36:55	1.005.206 215.361.818,00
SANOFI S.A. FR0000120578	89,76	1,34% 1,19	█	31.05.24 17:37:48	3.945.635 353.361.900,00
SCHNEIDER ELECTRIC SE FR0000121972	227,45	-0,52% -1,20		31.05.24 17:38:25	1.935.884 440.286.126,00
SOCIÉTÉ GÉNÉRALE S.A. FR0000130809	27,39	0,05% 0,02		31.05.24 17:37:39	7.739.331 212.064.988,00
STELLANTIS N.V. NL00150001Q9	20,225	-1,17% -0,24		31.05.24 17:35:41	2.704.312 54.790.415,00
STMICROELECTRONICS N.V. NL0000226223	37,855	0,19% 0,07		31.05.24 17:39:21	8.348.518 315.961.015,00
THALES S.A. FR0000121329	166,65	1,43% 2,35	█	31.05.24 17:35:06	326.051 54.328.551,00
TOTALENERGIES SE FR0000120271	67,01	2,60% 1,70	█	31.05.24 17:35:22	9.410.554 629.331.366,00
TÉLÉPERFORMANCE SE FR0000051807	104,40	1,56% 1,60	█	31.05.24 17:35:14	590.796 61.502.455,00
VEOLIA ENVIRONNEMENT S.A. FR0000124141	30,70	0,43% 0,13		31.05.24 17:35:28	2.998.820 92.041.039,00
VINCI SA FR0000125486	114,45	-0,04% -0,05		31.05.24 17:35:14	1.213.684 138.925.354,00
VIVENDI SE FR0000127771	10,10	0,70% 0,07	█	31.05.24 17:35:06	8.104.244 81.861.951,00
WFD UNIBAIL RODAMCO NV FR0013326246	80,66	1,13% 0,90	█	31.05.24 17:35:04	782.997 63.120.359,00