

CAC 40 INDEX

ISIN: FR0003500008

WKN: -

Přehled

10.05.2024 18:05:02

Cena

8.219,14 EUR

Změna ▲ 0,38% (31,49)

Základní údaje

ISIN FR0003500008

Symbol PX1

Stát France

Nástroje v indexu 40

Typ indexu Price Index

Typ cenného papíru Index

Tržní data

Otevírací cena 8.232,65 EUR

Max 8.259,19 EUR

Min 8.211,20 EUR

Závěrečná cena (předchozí den) 8.187,65 EUR

Obchodovaný objem (mil.) 57.082.421

Objem (kusy) 3.397.047.874

TOP 5

Název	Cena	+ - (%)	Trend
TÉLÉPERFOR...	102,60	+3,80	▲
LEGRAND S...	103,35	+2,84	▲
SOCIÉTÉ GÉ...	25,92	+2,61	▲
ACCOR S.A.	41,45	+2,42	▲
PUBLICIS G...	108,10	+2,17	▲

Denní 1t 1m 6m 1r 3r

FLOP 5

Název	Cena	+ - (%)	Trend
AIRBUS SE	159,84	-1,60	▼
COMPAGNIE	37,12	-0,56	↔
...			
THALES S.A...	167,10	-0,51	↔
HERMES INT...	2.296,00	-0,30	↔
KERING S.A...	332,45	-0,24	↔

51



Minulá výkonnost nezaručuje výkonnost budoucí.

Zdroj: FactSet

Aktuální analýzy a prognózy

Z trhů

Datum	Nadpis	Stáhnout
10.05.2024	Week Ahead	↓
08.05.2024	Credit Markets Weekly	↓
03.05.2024	Week Ahead	↓
02.05.2024	FX markets reflect uncertain interest rate outlook	↓
30.04.2024	Credit Markets Weekly	↓

Denní 1t 1m 6m 1r 3r

Futures a opce

Související Futures -

Související Opce -

Details

10.05.2024 18:05:02

Cena

8.219,14 EUR

Změna



0,38% (31,49)

Základní údaje

ISIN FR0003500008

Symbol PX1

Stát France

Typ cenného papíru Index

Nástroje v indexu 40

Tržní data

Otevírací cena 8.232,65 EUR

Max 8.259,19 EUR

Min 8.211,20 EUR

Závěrečná cena (předchozí den) 8.187,65 EUR

Obchodovaný objem (mil.) 57.082.421

Objem (kusy) 3.397.047.874

Výkonnost a riziko

	6m	1r	3r
Výkonn. (%)	+16,67%	+11,65%	+28,71%
Výkonn. (abs.)	+1.174,10	+857,94	+1.833,15
Beta	-	-	-
Volatilita	9,63	12,01	17,13

8,000.00

7,000.00

6,000.00

5,000.00

4,000.00

2020

2021

2022

2023

2024

51



Minulá výkonnost nezaručuje výkonnost budoucí.

Zdroj: FactSet

Ceny




Ø cena 5 dní Ø objem 5 dní (ks.)	8.122,10 EUR (50.452.988)
Ø cena 30 dní Ø objem 30 dní (ks.)	8.063,14 EUR (58.594.967)
Ø cena 100 dní Ø objem 100 dní (ks.)	7.830,59 EUR (55.908.237)
Ø cena 250 dní Ø objem 250 dní (ks.)	7.468,91 EUR (56.808.142)
YTD Max datum	8.259,19 EUR (10.05.2024)
YTD Min datum	7.281,10 EUR (17.01.2024)
52týdenní max. datum	8.259,19 EUR (10.05.2024)
52týdenní min. datum	6.773,82 EUR (23.10.2023)

Složení

Strana 1 z 2

<< <

> >>

Název  ISIN	Cena	Změna %  Změna +/-	Výkonnost 	Datum Čas	Obrat v kusech  Peněžní obrat 
ACCOR S.A. FR0000120404	41,45	2,42% 0,98		10.05.24 17:35:09	687.532 28.451.150,00
AIR LIQUIDE SA FR0000120073	186,64	-0,17% -0,32		10.05.24 17:37:36	540.219 100.870.380,00
AIRBUS SE NL0000235190	159,84	-1,60% -2,60		10.05.24 17:37:40	1.091.006 175.061.942,00
ARCELORMITTAL S.A. LU1598757687	23,88	0,84% 0,20		10.05.24 17:35:19	2.942.344 70.734.106,00
AXA S.A. FR0000120628	33,72	0,81% 0,27		10.05.24 17:35:16	3.726.774 125.706.818,00
BNP PARIBAS S.A. FR0000131104	71,20	0,84% 0,59		10.05.24 17:35:35	2.520.057 179.451.310,00
BOUYGUES S.A. FR0000120503	35,91	0,25% 0,09		10.05.24 17:35:23	733.812 26.363.732,00
CAPGEMINI SE FR0000125338	205,40	-0,05% -0,10		10.05.24 17:35:04	318.459 65.473.676,00
CARREFOUR SA FR0000120172	16,49	0,37% 0,06		10.05.24 17:35:05	1.467.658 24.252.998,00
COMPAGNIE DE SAINT-GOBAIN... FR0000125007	80,74	0,62% 0,50		10.05.24 17:35:35	1.055.428 85.297.605,00
COMPAGNIE GENERALE DES ET... FR001400AJ45	37,12	-0,56% -0,21		10.05.24 17:35:16	1.576.222 58.554.209,00
CRÉDIT AGRICOLE S.A. FR0000045072	15,45	0,13% 0,02		10.05.24 17:35:09	3.464.597 53.540.317,00
DANONE S.A. FR0000120644	59,50	0,37% 0,22		10.05.24 17:37:35	1.127.441 67.126.767,00
DASSAULT SYSTÈMES SE FR0014003TT8	38,16	0,21% 0,08		10.05.24 17:35:06	953.440 36.378.024,00
EDENRED S.A. FR0010908533	47,14	1,46% 0,68		10.05.24 17:35:10	427.490 20.140.632,00
ENGIE S.A. FR0010208488	15,84	0,96% 0,15		10.05.24 17:37:33	5.151.222 81.649.135,00
ESSILORLUXOTTICA FR0000121667	205,90	0,15% 0,30		10.05.24 17:35:21	367.887 75.691.449,00
EUROFINS SCIENTIFIC S.E. FR0014000MR3	57,66	0,66% 0,38		10.05.24 17:35:24	254.969 14.617.129,00
HERMES INTERNATIONAL SA FR0000052292	2.296,00	-0,30% -7,00		10.05.24 17:35:45	46.845 107.804.075,00
KERING S.A. FR0000121485	332,45	-0,24% -0,80		10.05.24 17:35:25	203.320 67.916.291,00
L'OREAL S.A. FR0000120321	453,45	-0,09% -0,40		10.05.24 17:35:11	370.623 167.853.360,00
LEGRAND S.A. FR0010307819	103,35	2,84% 2,85		10.05.24 17:37:59	807.991 83.443.512,00
LVMH MOET HENNESSY LOUIS ... FR0000121014	788,40	-0,08% -0,60		10.05.24 17:35:09	303.924 239.695.670,00

ORANGE SA FR0000133308	10,575	0,00% 0,00		10.05.24 17:36:54	5.882.933 62.320.130,00
PERNOD RICARD S.A. FR0000120693	149,35	0,23% 0,35		10.05.24 17:35:29	462.529 69.084.576,00
PUBLICIS GROUPE S.A. FR0000130577	108,10	2,17% 2,30	■	10.05.24 17:38:32	383.112 41.268.687,00
RENAULT SA FR0000131906	48,30	0,04% 0,02		10.05.24 17:37:43	622.195 30.033.980,00
SAFRAN SA FR0000073272	212,50	0,09% 0,20		10.05.24 17:38:20	498.459 106.175.061,00
SANOFI S.A. FR0000120578	94,33	1,23% 1,15	■	10.05.24 17:35:55	1.847.738 174.010.760,00
SCHNEIDER ELECTRIC SE FR0000121972	234,00	1,85% 4,25	■	10.05.24 17:39:43	1.050.485 244.805.239,00