

## CAC 40 INDEX

ISIN: FR0003500008

WKN: -

## Přehled

09.05.2024 18:05:01

Cena

8.187,65 EUR

Změna ▲ 0,69% (56,24)

## Základní údaje

ISIN FR0003500008

Symbol PX1

Stát France

Nástroje v indexu 40

Typ indexu Price Index

Typ cenného papíru Index

## Tržní data

Otevírací cena 8.123,92 EUR

Max 8.191,92 EUR

Min 8.114,88 EUR

Závěrečná cena (předchozí den) 8.131,41 EUR

Obchodovaný objem (mil.) 38.963.803

Objem (kusy) 2.111.412.025

## Top 5

Název	Cena	+ - (%)	Trend
CARREFOUR ...	16,43	+2,30	<span style="color: green;">▲</span>
LEGRAND S....	100,50	+2,18	<span style="color: green;">▲</span>
STELLANTIS...	20,23	+2,16	<span style="color: green;">▲</span>
BOUYGUES S...	35,82	+1,70	<span style="color: green;">▲</span>
TOTALENERG...	68,35	+1,67	<span style="color: green;">▲</span>

Denní 1t 1m 6m 1r 3r

## Flop 5

Název	Cena	+ - (%)	Trend
ACCOR S.A.	40,47	-2,41	<span style="color: red;">▼</span>
TÉLÉPERFOR...	98,84	-0,64	<span style="color: gray;">↔</span>
EUROFINS S...	57,28	-0,59	<span style="color: gray;">↔</span>
CAPGEMINI ...	205,50	-0,53	<span style="color: gray;">↔</span>
VEOLIA ENV...	29,18	-0,51	<span style="color: gray;">↔</span>

Denní 1t 1m 6m 1r 3r

51



Minulá výkonnost nezaručuje výkonnost budoucí.

Zdroj: FactSet

## Aktuální analýzy a prognózy

## Z trhů

Datum	Nadpis	Stáhnout
08.05.2024	Credit Markets Weekly	<a href="#">↓</a>
03.05.2024	Week Ahead	<a href="#">↓</a>
02.05.2024	FX markets reflect uncertain interest rate outlook	<a href="#">↓</a>
30.04.2024	Credit Markets Weekly	<a href="#">↓</a>
26.04.2024	Week Ahead	<a href="#">↓</a>

**Futures a opce**

**Související Futures** -

**Související Opce** -

## Detaily

09.05.2024 18:05:01

Cena

**8.187,65** EUR

Změna



0,69% (56,24)

### Základní údaje

ISIN FR0003500008

Symbol PX1

Stát France

Typ cenného papíru Index

Nástroje v indexu 40

### Tržní data

Otevírací cena 8.123,92 EUR

Max 8.191,92 EUR

Min 8.114,88 EUR

Závěrečná cena (předchozí den) 8.131,41 EUR

Obchodovaný objem (mil.) 38.963.803

Objem (kusy) 2.111.412.025

### Výkonnost a riziko

	6m	1r	3r
Výkonn. (%)	+15,10%	+10,69%	+28,22%
Výkonn. (abs.)	+1.073,99	+790,48	+1.802,14
Beta	-	-	-
Volatilita	9,65	12,01	17,16

8,000.00

7,000.00

6,000.00

5,000.00

4,000.00

2020

2021

2022

2023

2024

51







Minulá výkonnost nezaručuje výkonnost budoucí.

Zdroj: FactSet

### Ceny

Ø cena 5 dní   Ø objem 5 dní (ks.)	8.069,79 EUR (52.906.061)
Ø cena 30 dní   Ø objem 30 dní (ks.)	8.062,64 EUR (58.341.742)
Ø cena 100 dní   Ø objem 100 dní (ks.)	7.824,31 EUR (56.680.936)
Ø cena 250 dní   Ø objem 250 dní (ks.)	7.465,99 EUR (56.849.717)
YTD Max   datum	8.253,59 EUR (28.03.2024)
YTD Min   datum	7.281,10 EUR (17.01.2024)
52týdenní max.   datum	8.253,59 EUR (28.03.2024)
52týdenní min.   datum	6.773,82 EUR (23.10.2023)

## Složení

Název  ISIN	Cena	Změna %  Změna +/-	Výkonnost 	Datum Čas	Obrat v kusech  Peněžní obrat 
ACCOR S.A. FR0000120404	40,47	-2,41% -1,00		09.05.24 17:35:06	666.547 27.068.648,00
AIR LIQUIDE SA FR0000120073	186,96	0,23% 0,42		09.05.24 17:35:04	271.568 50.548.283,00
AIRBUS SE NL0000235190	162,44	0,57% 0,92		09.05.24 17:35:00	259.621 41.908.259,00
ARCELORMITTAL S.A. LU1598757687	23,68	0,30% 0,07		09.05.24 17:38:31	1.871.161 44.286.020,00
AXA S.A. FR0000120628	33,45	0,51% 0,17		09.05.24 17:39:55	2.683.065 84.954.564,00
BNP PARIBAS S.A. FR0000131104	70,61	0,96% 0,67		09.05.24 17:35:05	1.688.075 119.010.956,00
BOUYGUES S.A. FR0000120503	35,82	1,70% 0,60		09.05.24 17:35:18	748.588 26.767.529,00
CAPGEMINI SE FR0000125338	205,50	-0,53% -1,10		09.05.24 17:35:29	234.251 48.215.616,00
CARREFOUR SA FR0000120172	16,43	2,30% 0,37		09.05.24 17:35:06	1.418.990 23.236.794,00
COMPAGNIE DE SAINT-GOBAIN... FR0000125007	80,24	0,93% 0,74		09.05.24 17:35:27	684.224 54.791.772,00
COMPAGNIE GENERALE DES ET... FR001400AJ45	37,33	0,27% 0,10		09.05.24 17:35:15	721.298 26.922.669,00
CRÉDIT AGRICOLE S.A. FR0000045072	15,43	0,26% 0,04		09.05.24 17:35:05	2.844.127 43.880.310,00
DANONE S.A. FR0000120644	59,28	-0,07% -0,04		09.05.24 17:35:20	756.721 44.822.285,00
DASSAULT SYSTÈMES SE FR0014003TT8	38,08	-0,31% -0,12		09.05.24 17:37:54	832.440 31.715.455,00
EDENRED S.A. FR0010908533	46,46	-0,04% -0,02		09.05.24 17:35:15	125.296 5.826.119,00
ENGIE S.A. FR0010208488	15,69	0,29% 0,05		09.05.24 17:36:33	3.006.035 47.139.092,00
ESSILORLUXOTTICA FR0000121667	205,60	0,78% 1,60		09.05.24 17:35:15	168.763 34.622.467,00
EUROFINS SCIENTIFIC S.E. FR0014000MR3	57,28	-0,59% -0,34		09.05.24 17:35:12	151.012 8.664.905,00
HERMES INTERNATIONAL SA FR0000052292	2.303,00	-0,09% -2,00		09.05.24 17:35:21	23.067 52.870.240,00
KERING S.A. FR0000121485	333,25	0,65% 2,15		09.05.24 17:35:27	156.170 51.769.533,00
L'OREAL S.A. FR0000120321	453,85	1,52% 6,80		09.05.24 17:35:11	207.220 93.731.931,00
LEGRAND S.A. FR0010307819	100,50	2,18% 2,14		09.05.24 17:36:51	420.462 42.087.769,00
LVMH MOET HENNESSY LOUIS ... FR0000121014	789,00	0,14% 1,10		09.05.24 17:35:11	150.180 117.851.015,00
ORANGE SA FR0000133308	10,575	0,52% 0,06		09.05.24 17:35:29	4.497.340 47.639.455,00
PERNOD RICARD S.A. FR0000120693	149,00	0,34% 0,50		09.05.24 17:35:11	312.045 46.432.207,00

PUBLICIS GROUPE S.A. FR0000130577	105,80	-0,42% -0,45		09.05.24 17:35:18	203.153 21.479.570,00
RENAULT SA FR0000131906	48,28	0,86% 0,41		09.05.24 17:35:21	597.819 28.929.867,00
SAFRAN SA FR0000073272	212,30	0,57% 1,20		09.05.24 17:35:15	299.646 63.446.251,00
SANOFI S.A. FR0000120578	93,18	0,11% 0,10		09.05.24 17:35:02	1.139.451 105.845.480,00
SCHNEIDER ELECTRIC SE FR0000121972	229,75	1,48% 3,35		09.05.24 17:37:13	575.368 131.680.429,00
SOCIÉTÉ GÉNÉRALE S.A. FR0000130809	25,26	1,24% 0,31		09.05.24 17:36:00	2.622.649 66.112.121,00
STELLANTIS N.V. NL00150001Q9	20,245	2,16% 0,43		09.05.24 17:35:15	2.094.361 42.155.971,00
STMICROELECTRONICS N.V. NL0000226223	37,595	0,35% 0,13		09.05.24 17:35:27	638.475 23.969.268,00
THALES S.A. FR0000121329	167,95	1,42% 2,35		09.05.24 17:35:08	149.069 24.932.415,00
TOTALENERGIES SE FR0000120271	68,35	1,67% 1,12		09.05.24 17:36:28	2.421.906 165.027.134,00
TÉLÉPERFORMANCE SE FR0000051807	98,84	-0,64% -0,64		09.05.24 17:39:33	166.362 16.505.206,00
VEOLIA ENVIRONNEMENT S.A. FR0000124141	29,18	-0,51% -0,15		09.05.24 17:35:16	1.025.884 29.864.458,00
VINCI SA FR0000125486	115,10	1,05% 1,20		09.05.24 17:35:03	626.260 71.712.097,00
VIVENDI SE FR0000127771	9,946	-0,24% -0,02		09.05.24 17:35:01	752.572 7.487.172,00
WFD UNIBAIL RODAMCO NV FR0013326246	79,42	0,46% 0,36		09.05.24 17:35:25	206.008 16.366.396,00